



Swiss Forex Bank & Marketplace

Ежедневная Аналитика

Кратко о главном

Европейские индексы акций торгуются разнонаправленно на низких объемах из-за продолжающихся выходных в США. Низкая активность на европейских площадках связана с отсутствием публикаций значимой макроэкономической статистики в Европе в понедельник. Цены на нефть растут, несмотря на продолжающееся увеличение числа буровых установок по разработке нефтяных месторождений в США.

Обзор макроэкономических событий

После двух недель непрерывного роста европейские индексы акций консолидируются вблизи максимальных значений текущего года. В целом волатильность котировок на европейском рынке низкая, а торговые обороты на треть ниже средних показателей за последние 10 дней. Большинство азиатских фондовых индексов выросло на фоне решения Китайской комиссии по рынку ценных бумаг ограничить объем привлекаемого капитала при первичном размещении акций для тех компаний, которые имеют крупные позиций в долгосрочных финансовых инструментах. Индекс Shanghai composite вырос на 1,2%, несмотря на рост ставок РЕПО на внутреннем рынке.

Цены на нефть марки Brent сегодня достигли максимальных значений за последнюю неделю, несмотря на продолжающееся пятую неделю подряд увеличение количества буровых в США. Согласно данным Baker Hughes, на прошлой неделе прирост количества буровых в США составил 6 шт. и достиг 597. Несмотря на растущие риски производства сырой нефти в США, цены на нефть растут на ожиданиях, что благодаря действиям ОПЕК по сокращению добычи на рынке нефти может возникнуть баланс спроса и предложения.

Ожидаемая статистика

Дата	Время	Событие	Страна	Период	Обз(Мд)	Пред.
20.02.2017	2:50	Торговый баланс	Япония	январь	-¥625.9b	¥641.4b
	2:50	Торговый баланс (скор.)	Япония	январь	¥275.5b	¥356.7b
	2:50	Экспорт (г/г)	Япония	январь	5,00%	5,40%
	2:50	Импорт (г/г)	Япония	январь	4,80%	-2,60%
	10:00	ИЦП (г/г)	Германия	январь	2,00%	1,00%
	10:00	ИЦП (м/м)	Германия	январь	0,30%	0,40%
	16:00	Уровень безработицы	Россия	январь	5,40%	5,30%
	16:00	Реальный чистый доход	Россия	январь	-2,90%	-6,10%
	16:00	Реальная оплата труда (г/г)	Россия	январь	2,00%	2,40%
	16:00	Розничные продажи (м/м)	Россия	январь	-27,00%	18,30%
	16:00	Розничные продажи (г/г)	Россия	январь	-5,10%	-5,90%
	18:00	Потребительская уверенность	Еврозона	февраль	-4,9	-4,9

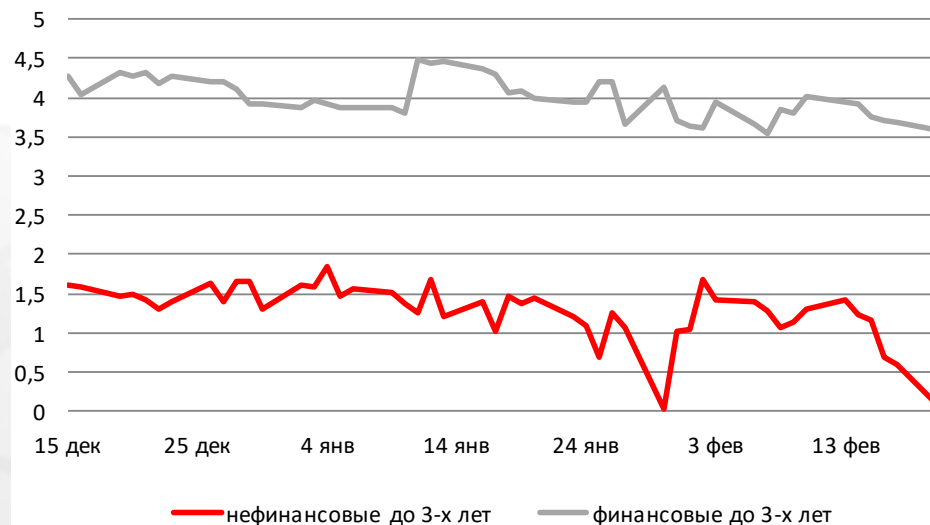
Источник: Bloomberg

Долговой рынок России

Доходности большинства европейских гособлигаций растут на фоне растущей популярности Марин Ле Пен. По данным соцопросов, она достигла 34,2%.

Вице-президент США Майк Пенс на встрече с президентом ЕС Дональдом Туском высказался о возможном принуждении России к ответственности за невыполнение Минских соглашений. На этом фоне доходности индикативных ОФЗ серии 26207 с погашением в 2027 году выросли до 8,32%. Поддержку рублевым ОФЗ не оказал рост курса рубля относительно доллара.

Доходности корпоративных облигаций



Индекс доходности ОФЗ



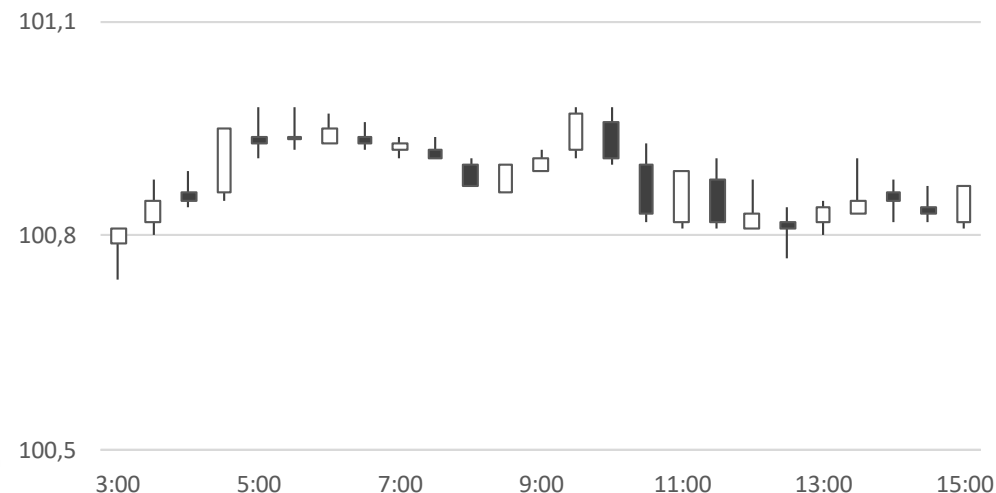
Источник: Bloomberg

Валютный рынок

Курс британского фунта растет относительно доллара до 1,247 фунт/долл перед предстоящим голосованием по Brexit в Палате Лордов, которое состоится в первой половине недели. В целом долларовая корзина валют DXY с конца прошлой торговой недели не изменилась и колеблется вблизи отметки 100,8 пунктов из-за длительных выходных в США. На наш взгляд, долларовая корзина будет колебаться на текущих уровнях до середины недели, когда будет раскрыт протокол последнего заседания FOMC.

Курс рубля относительно доллара растет на 33 копейки до 58,0875 руб/долл вслед за ценами на нефть.

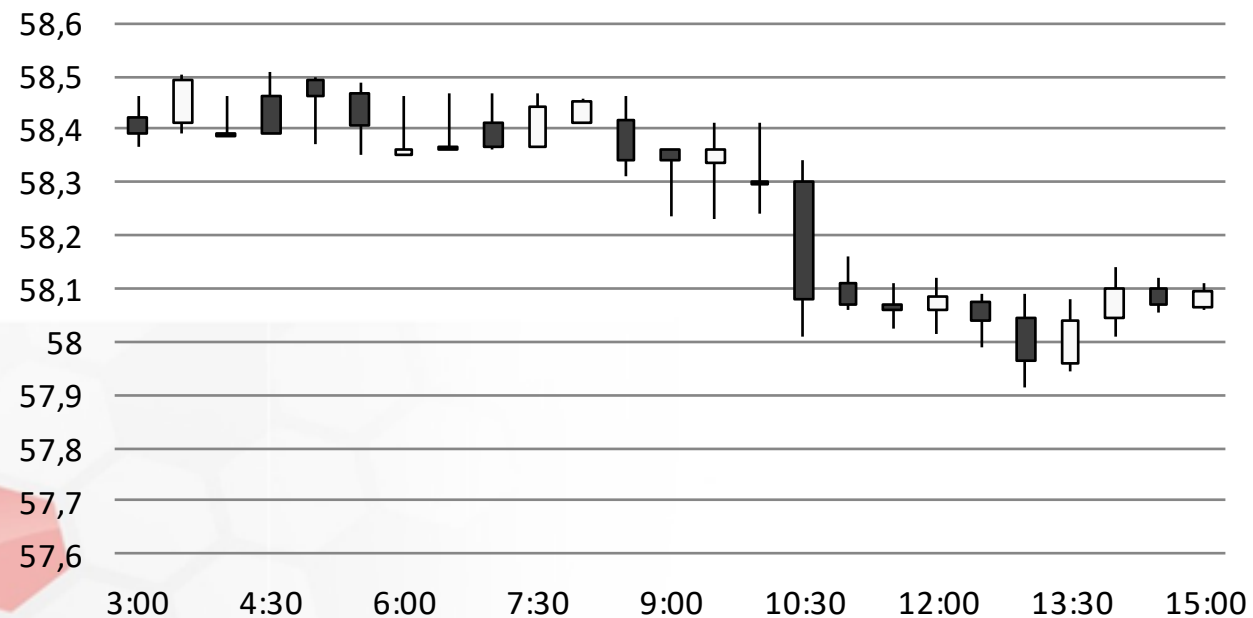
Индекс доллара США



Источник: Bloomberg

Валютный рынок

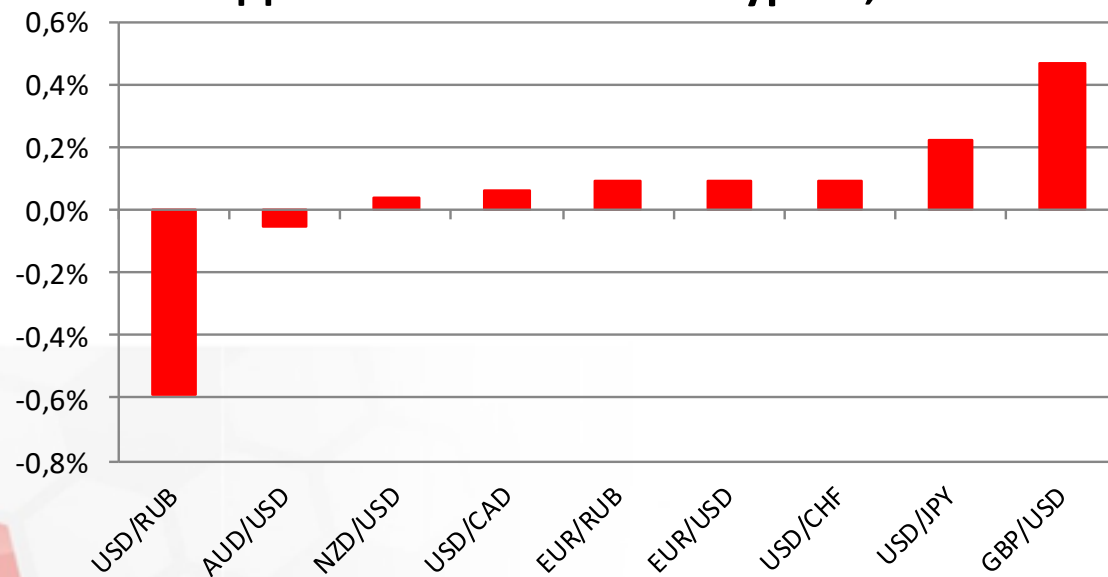
USD/RUB



Источник: Bloomberg

Валютный рынок

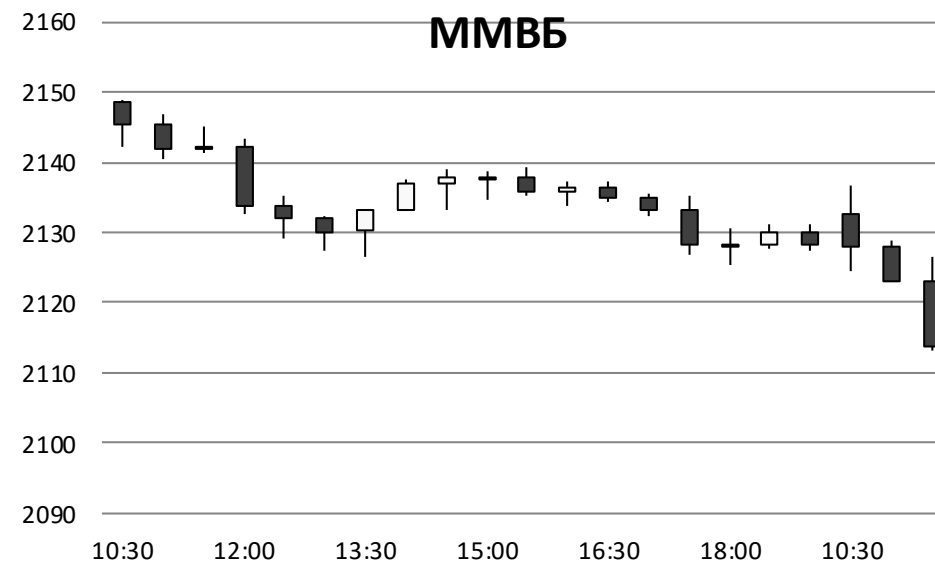
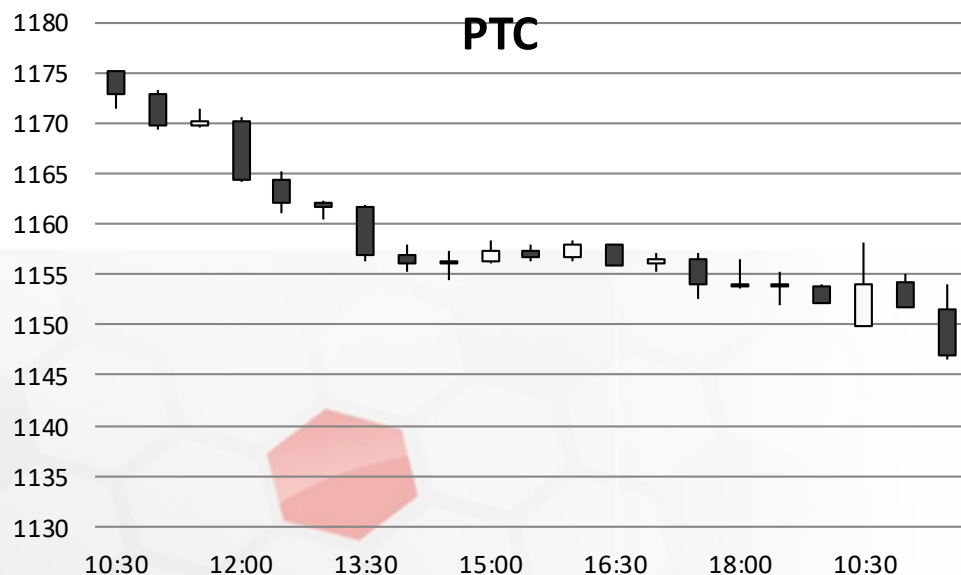
Динамика валютных курсов, %



Источник: Bloomberg

Фондовый рынок

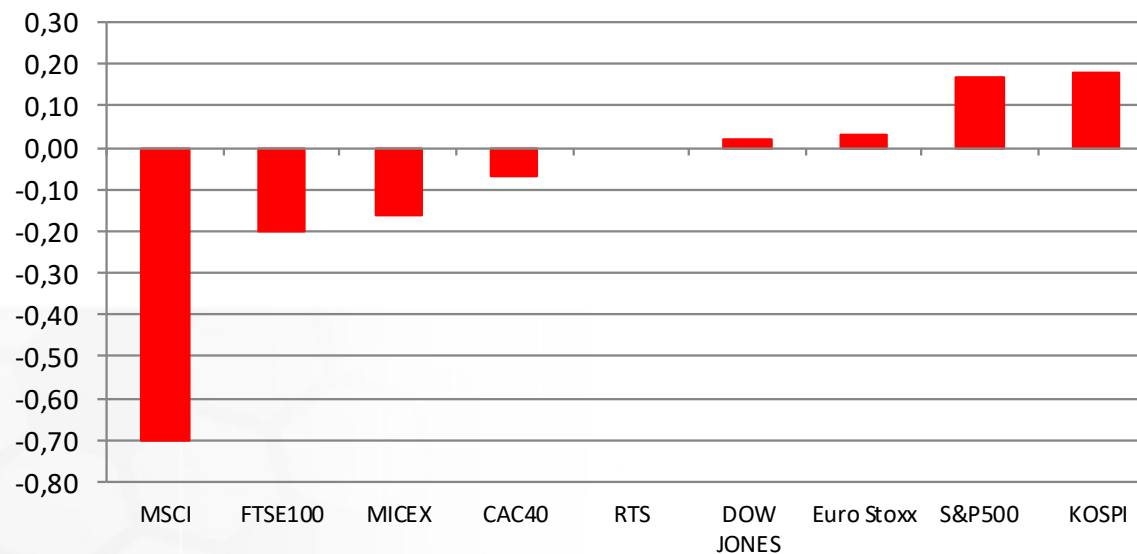
Российские индексы акций снижаются в начале короткой торговой недели, несмотря на позитивный внешний фон. Индекс РТС незначительно снижается до отметки 1151 пунктов. Индекс ММВБ теряет 0,2% и торгуется вблизи отметки 2123 пунктов.



Источник: ММВБ, Bloomberg

Фондовый рынок

Динамика мировых фондовых индексов, %



Источник: ММВБ, Bloomberg

Максим Гесин

maksims.gesins@dukascopy.com

Ярослав Смирнов

jaroslavs.smirnovs@dukascopy.com

Евгения Григорчук

yevgeniya.grygorchuk@dukascopy.com

Наша аналитика:

[Технический анализ](#)

[Короткие новости](#)

[Торговые идеи по фигурам](#)

[Квартальный отчёт](#)

[Прогнозы сообщества](#)

Полезные ссылки:

[FXSpider онлайн новости](#)

[ТВ](#)

[Вебинары](#)

[Графики](#)

[Индекс валют](#)

[CoT отчёты](#)

[Пивот уровни](#)

[Сентимент рынка](#)

[Экономический календарь](#)

[Сигналы](#)



Оговорка

Вся информация в этой статье, включая мнения, показатели и графики, предоставлена только в целях ознакомления, и не может быть интерпретирована как финансовый совет. Dukascopy не несет ответственности за полноту или правильность любой информации, содержащейся в этой статье. Финансовые показатели, указанные в этой статье не были проверены компанией Dukascopy. Взгляды, мнения и анализы принадлежат авторам статьи, и не были согласованы с Dukascopy.

Dukascopy отказывается от любых гарантий, выраженных или подразумевающихся, но, не ограничиваясь этим, касательно пригодности для торговли или пригодности для определенной цели, в отношении всей информации в этой статье. Dukascopy не при каких обстоятельствах не несет ответственность за любые прямые, непрямые, косвенные, зависящие, непредвиденные, или любые другие убытки, понесенные в связи с использованием этой статьи.