



Swiss Forex Bank & Marketplace

Ежедневная Аналитика

Кратко о главном

Рост политических рисков, связанных с предстоящим референдумом в Италии, стал причиной падения основных индексов акций по всему миру. Второй день подряд европейские фондовые индикаторы снижаются в среднем на 1%.

Цены на нефть марки Brent после достижения вчера максимумов текущего года консолидируются на достигнутых ценовых уровнях в ожидании выхода статистики по рынку труда в США за ноябрь.

Обзор макроэкономических событий

Второй день подряд европейские индексы акций снижаются на опасениях, что по итогам предстоящего референдума в Италии может последовать отставка действующего правительства страны и обострение ситуации вокруг крупных итальянских банков, испытывающих трудности с привлечением капитала. Фондовые индексы стран АТР завершили торговую неделю снижением, двигаясь вниз вслед за акциями высокотехнологических компаний. Инвесторы негативно отреагировали на новости о сокращении количества заказов на новую серию телефонов от Apple.

Цены на нефть марки Brent так и не удержались на максимумах года и скорректировались вниз до \$53,3 за баррель. Котировки застыли в ожидании публикации данных по рынку труда США, которые будут раскрыты в 16:30 мск. Ожидается, что прирост новых рабочих мест в американской экономике в ноябре составит 180 тыс. человек. Опубликованные в среду данные от ADP показывают больший, чем рассчитывает рынок, прирост занятости. Ускорение американского рынка труда может стать поводом для начала падения цен на нефть, которые за последнюю неделю выросли на 15%. Дополнительным фактором падения цен на нефть может стать выход еженедельного отчёта от нефтесервисной компании Baker Hughes, которая может сообщить о продолжающемся росте буровых в США.

Ожидаемая статистика

Дата	Время	Событие	Страна	Период	Прогноз	Предыдущ
02.12.2015	13:00	ИЦП (м/м)	Еврозона	октябрь	0,40%	0,10%
	13:00	ИЦП (г/г)	Еврозона	октябрь	-1,00%	-1,50%
	16:30	Уров. неполной занятости	США	ноябрь	--	9,50%
	16:30	Изм. числа занятых в несельскохозяй. секторе	США	ноябрь	175k	161k
	16:30	Изм. числа занятых в част. секторе	США	ноябрь	170k	142k
	16:30	Изм. числа занятых в секторе	США	ноябрь	-2k	-9k
	16:30	Уровень безработицы	США	ноябрь	4,90%	4,90%
	17:45	ISM Нью-Йорк	США	ноябрь	--	49,2
05.12.2015	8:00	Индекс уверенности потребителей	Япония	ноябрь	--	42,3
	9:00	Индекс деловой активности PMI в сфере услуг	Россия	ноябрь	--	52,7
	9:00	Составной индекс	Россия	ноябрь	--	53,7
	11:45	Индекс деловой активности PMI в сфере услуг	Италия	ноябрь	--	51
	11:45	Составной индекс	Италия	ноябрь	--	51,1
	11:50	Индекс деловой активности PMI в сфере услуг	Франция	ноябрь	--	52,6
	11:50	Составной индекс	Франция	ноябрь	--	52,3
	11:55	Индекс деловой активности PMI в сфере услуг	Германия	ноябрь	--	55
	11:55	Составной индекс	Германия	ноябрь	--	54,9
	12:00	Индекс деловой активности PMI в сфере услуг	Еврозона	ноябрь	--	54,1
	12:00	Составной индекс	Еврозона	ноябрь	--	54,1
	13:00	Розничные продажи (м/м)	Еврозона	октябрь	--	-0,20%
	13:00	Розничные продажи (г/г)	Еврозона	октябрь	--	1,10%
	18:00	Композитный индекс ISM для непроизв. сферы	США	ноябрь	55,2	54,8

Источник: Bloomberg

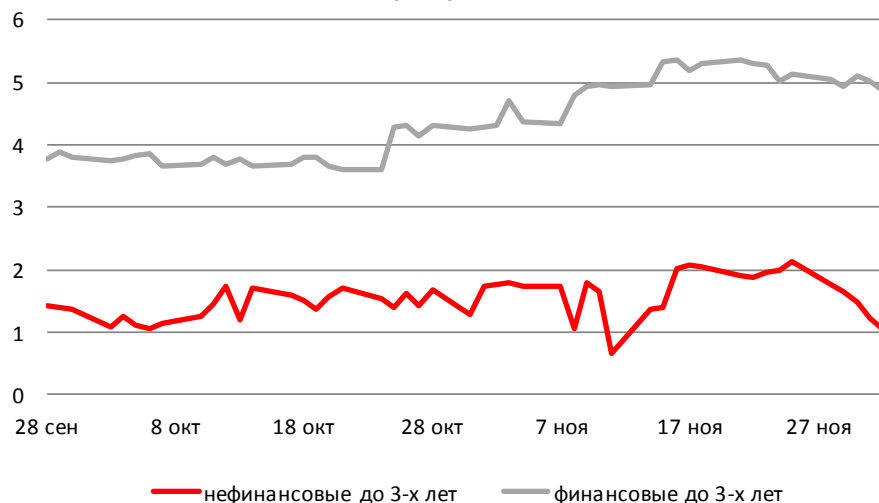
Долговой рынок России

Рост неопределённости вокруг предстоящего референдума в Италии, где граждане страны будут голосовать за внесение изменений в конституцию, повысил спрос на низкорискованные инструменты. На этом фоне доходности государственных европейских гособлигаций незначительно снижаются.

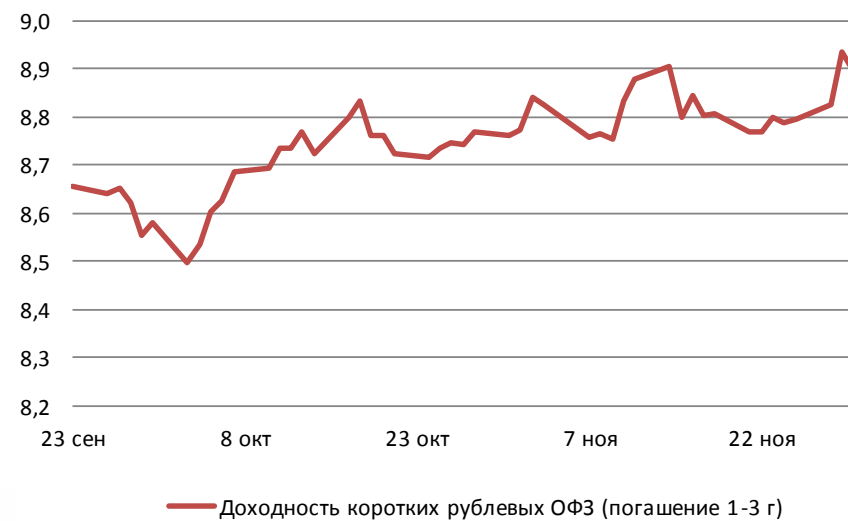
Несмотря на ослабление курса американского доллара относительно корзины валют DXY, в четверг доходность 10-летних гособлигаций США достигала 2,48%, обновив максимумы текущего года.

Доходности российских ОФЗ не изменились со вчерашнего дня даже при дешевеющем курсе рубля относительно доллара. ОФЗ серии 26207 торгуются с доходностью 8,78%.

Доходности корпоративных облигаций



Индекс доходности ОФЗ

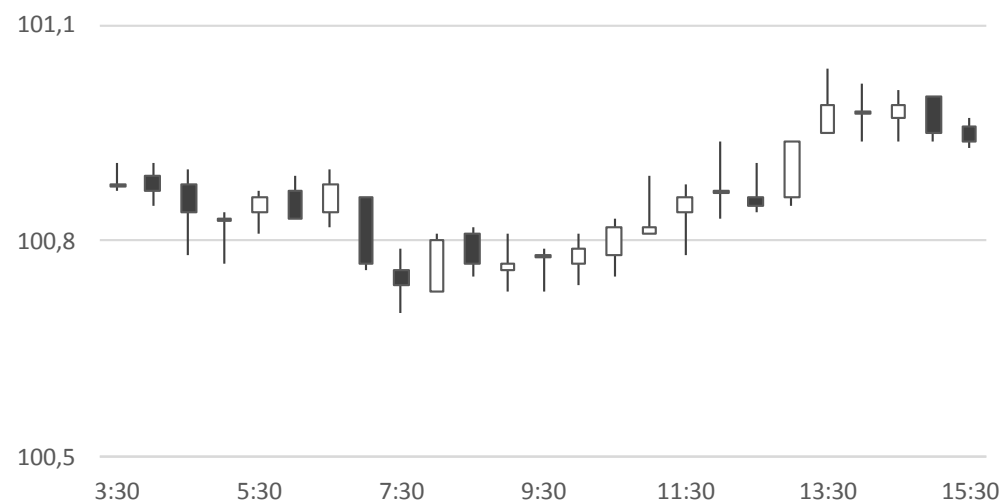


Источник: Bloomberg

Валютный рынок

После публикации слабых данных по количеству обратившихся за пособием по безработице в США, число которых выросло на прошлой неделе больше ожиданий рынка, курс американского доллара относительно корзины валют DXY опустился ниже отметки 101 пункт. Несмотря на рост цен на нефть до максимальных значений этого года, российская валюта так и не обновила локальные максимумы, лишь краткосрочно отреагировав на вчерашний рост некоторым укреплением относительно доллара до отметки 64 руб/долл. На текущий момент рубль снижается относительно доллара, корректируясь вниз вслед за ценами на нефть на 30 копеек до 64,28 руб/долл.

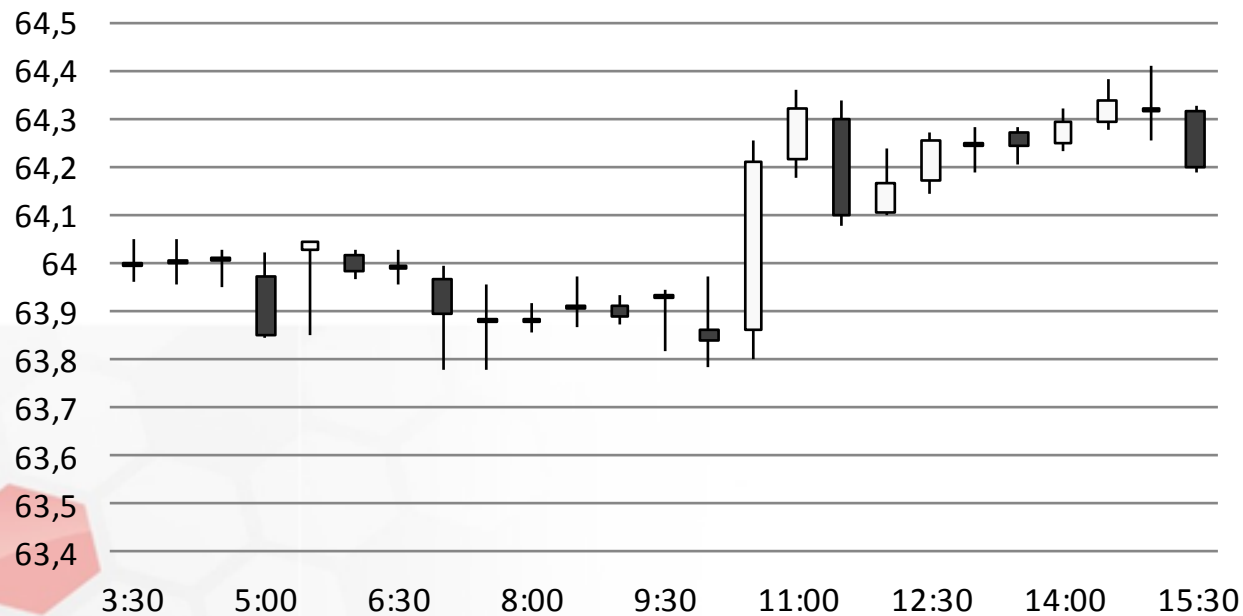
Индекс доллара США



Источник: Bloomberg

Валютный рынок

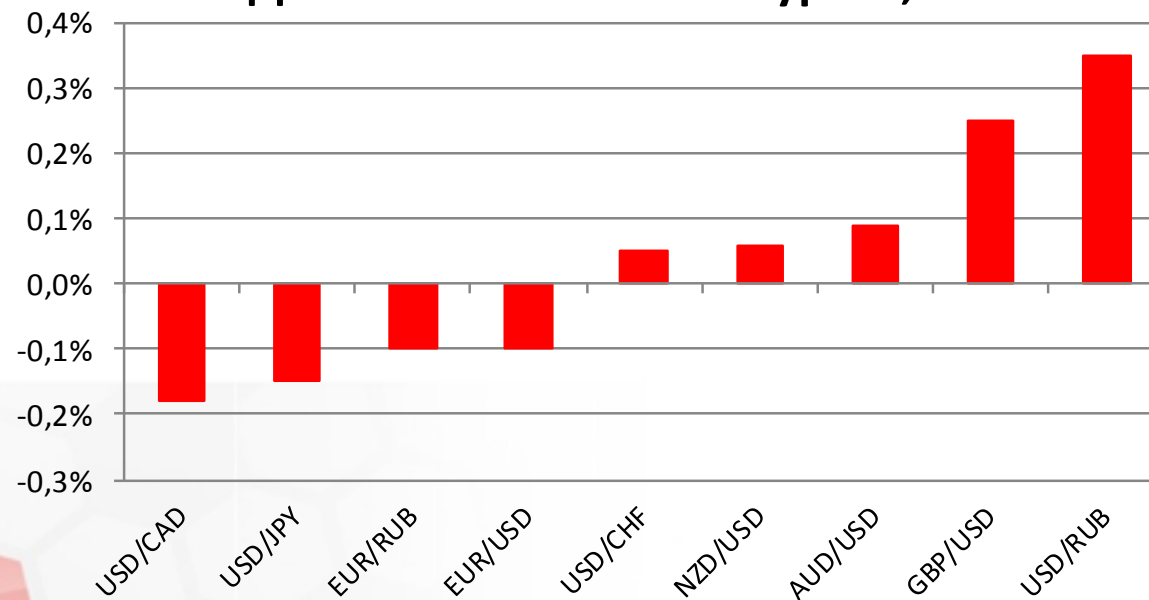
USD/RUB



Источник: Bloomberg

Валютный рынок

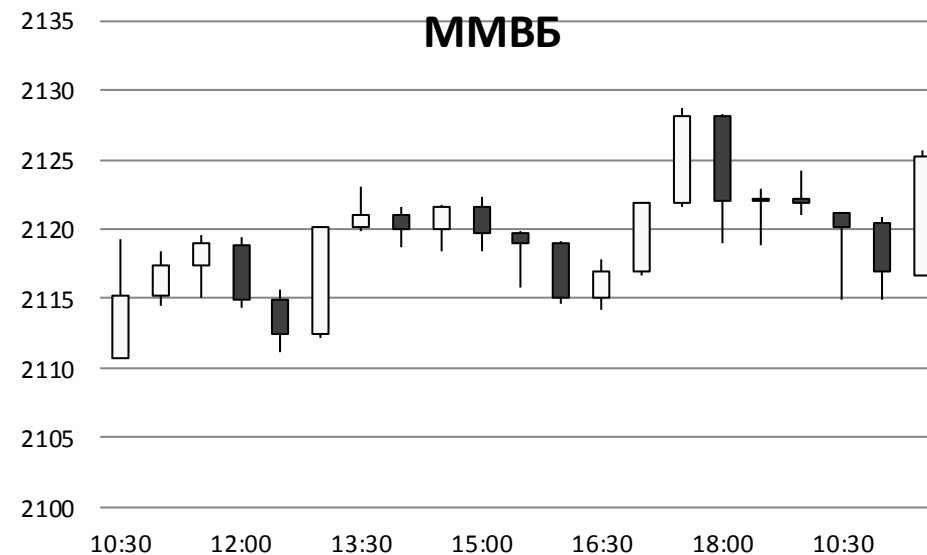
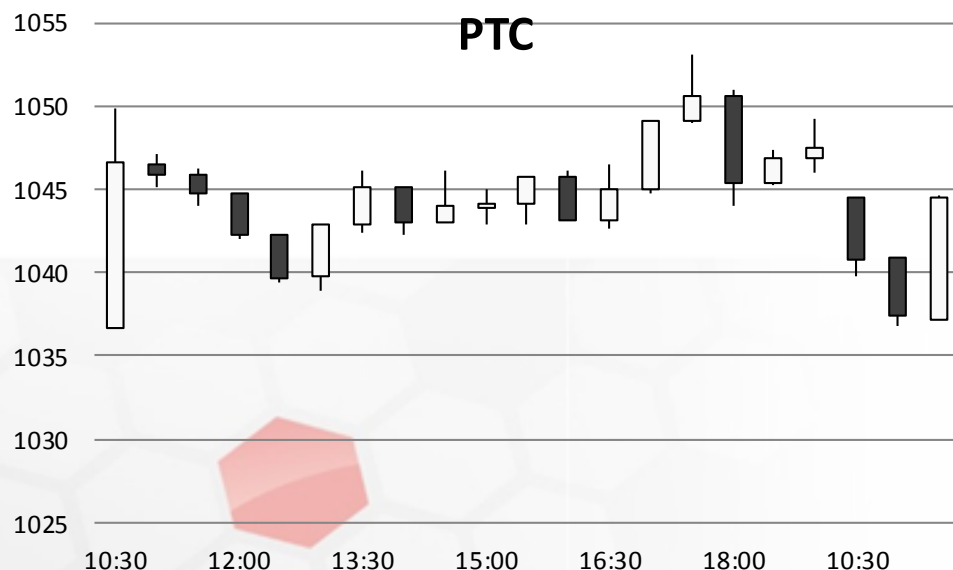
Динамика валютных курсов, %



Источник: Bloomberg

Фондовый рынок

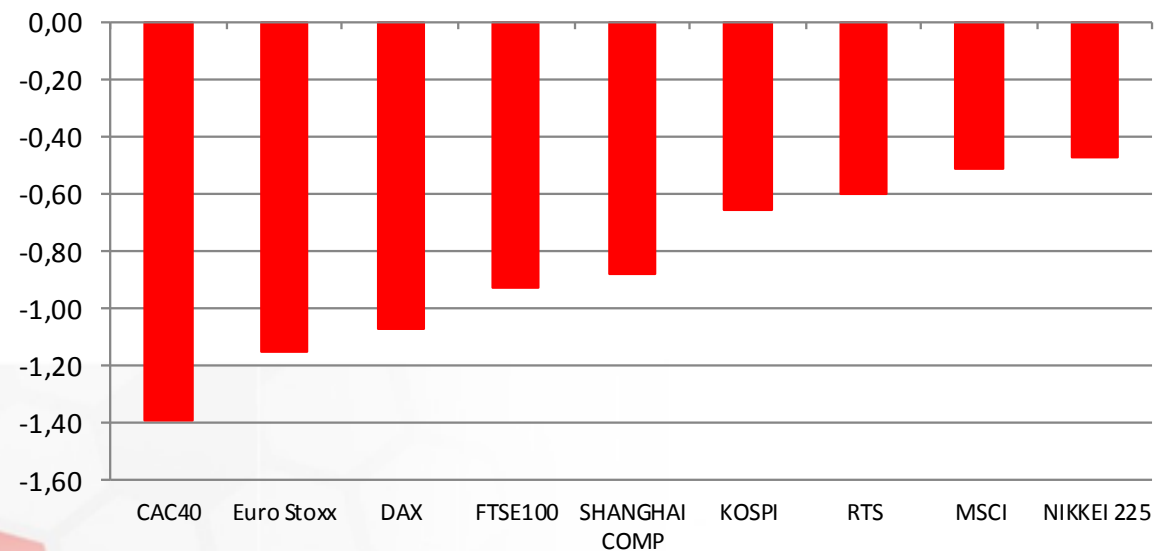
Из-за внешнего негативного фона и ослабления курса рубля против доллара индекс ММВБ теряет 0,1%, плавно отступая от исторических максимумов. Индекс РТС дешевет на 0,7% из-за негативной валютной переоценки.



Источник: ММВБ, Bloomberg

Фондовый рынок

Динамика мировых фондовых индексов, %



Источник: ММББ, Bloomberg

Максим Гесин

maksims.gesins@dukascopy.com

Ярослав Смирнов

jaroslavs.smirnovs@dukascopy.com

Евгения Григорчук

yevgeniya.grygorchuk@dukascopy.com

Наша аналитика:

[Технический анализ](#)

[Короткие новости](#)

[Торговые идеи по фигурам](#)

[Квартальный отчёт](#)

[Прогнозы сообщества](#)

Полезные ссылки:

[FXSpider онлайн новости](#)

[ТВ](#)

[Вебинары](#)

[Графики](#)

[Индекс валют](#)

[CoT отчёты](#)

[Пивот уровни](#)

[Сентимент рынка](#)

[Экономический календарь](#)

[Сигналы](#)



Оговорка

Вся информация в этой статье, включая мнения, показатели и графики, предоставлена только в целях ознакомления, и не может быть интерпретирована как финансовый совет. Dukascopy не несет ответственности за полноту или правильность любой информации, содержащейся в этой статье. Финансовые показатели, указанные в этой статье не были проверены компанией Dukascopy. Взгляды, мнения и анализы принадлежат авторам статьи, и не были согласованы с Dukascopy.

Dukascopy отказывается от любых гарантий, выраженных или подразумевающихся, но, не ограничиваясь этим, касательно пригодности для торговли или пригодности для определенной цели, в отношении всей информации в этой статье. Dukascopy не при каких обстоятельствах не несет ответственность за любые прямые, непрямые, косвенные, зависящие, непредвиденные, или любые другие убытки, понесенные в связи с использованием этой статьи.