



Swiss Forex Bank & Marketplace

Ежедневная Аналитика

Кратко о главном

- Сегодня на глобальном рынке акций наблюдается коррекционное снижение, следовавшее после сильного роста, наблюдавшегося накануне. Азиатские индексы акций по итогам пятницы снизились в среднем на 0,3%. Европейские фондовые индикаторы двигаются вслед за акциями сырьевых компаний. Также инвесторы восприняли негативно публикацию слабой макроэкономической статистики в странах ЕС.

Обзор макроэкономических событий

- Согласно предварительным расчетам Markit, композитный индекс деловой активности во Франции вырос до 53,3 пунктов, превысив прогнозы аналитиков. Аналогичный показатель в Германии снизился до 52,7 пунктов. Европейские индексы акций снижаются на текущий момент в среднем на 0,5%, двигаясь вниз вслед за акциями сырьевых компаний. Котировки акций сырьевых компаний снижаются вслед за ценами на нефть. Нефтяные контракты корректируются вниз до \$47 после роста накануне до \$47,8 за баррель марки. Текущее снижение как акций, так и товарных контрактов можно расценивать как коррекционное после сильного роста в четверг, наблюдавшегося на фоне ослабления курса доллара и снижения опасений быстрого повышения ставок в США. В целом активность инвесторов в пятницу снизилась, так как сегодня уже не будет выходить значимая макроэкономическая статистика в развитых странах.

Ожидаемая статистика

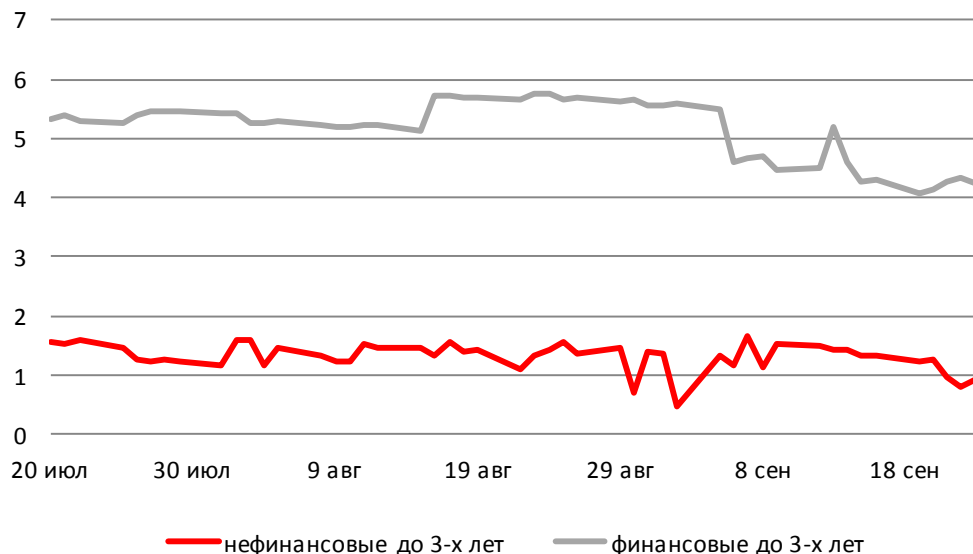
Дата	Время	Событие	Страна	Период	Обз(Мд)	Пред.	
23.09.2016	9:45	ВВП (кв/кв)	Франция	2К16	--	0,00%	
	9:45	ВВП (г/г)	Франция	2К16	--	1,40%	
	10:00	Индекс деловой активности PMI в сфере произ-ва	Франция	сентябрь	--	48,3	
	10:00	Индекс деловой активности PMI в сфере услуг	Франция	сентябрь	--	52,3	
	10:00	Составной индекс PMI	Франция	сентябрь	--	51,9	
	10:30	Индекс деловой активности PMI в сфере произ-ва	Германия	сентябрь	--	53,6	
	10:30	Индекс деловой активности PMI в сфере услуг	Германия	сентябрь	--	51,7	
	10:30	Составной индекс PMI	Германия	сентябрь	--	53,3	
	11:00	Денежный агрегат в узк. опред.	Россия	неделя	--	--	
	11:00	Индекс деловой активности PMI в сфере произ-ва	Еврозона	сентябрь	--	51,7	
	11:00	Индекс деловой активности PMI в сфере услуг	Еврозона	сентябрь	--	52,8	
	11:00	Составной индекс PMI	Еврозона	сентябрь	--	52,9	
	16:45	Markit: Индекс деловой активности PMI в сфере произ-ва в США	США	сентябрь	52	52	
	26.09.2016	11:00	Индекс делового климата от IFO	Германия	сентябрь	--	106,2
		11:00	Индикатор текущей деловой активности от IFO	Германия	сентябрь	--	112,8
		11:00	Индикатор ожиданий от IFO	Германия	сентябрь	--	100,1
11:00		Розничные продажи (м/м)	Италия	июль	--	0,20%	
11:00		Розничные продажи (г/г)	Италия	июль	--	0,80%	
11:30		Объем ипотечных кредитов от BVA	Великобритания	август	--	37662	
17:00		Продажи на первич. рынке жилья	США	август	580k	654k	
17:00		Продажи на первич. рынке жилья (м/м)	США	август	-11,30%	12,40%	
17:30	Инд. произв. активности ФРБ Далласа	США	сентябрь	--	-6,2		

Источник: Bloomberg

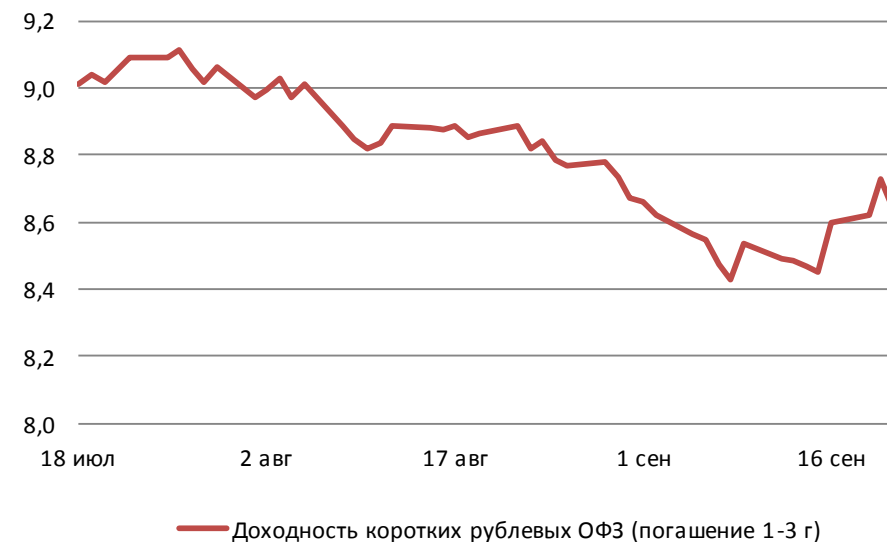
Долговой рынок России

Вслед за курсом рубля сегодня снижаются котировки рублевых гособлигаций. Также растут доходности и 10-ти летних европейских гособлигаций. CDS по пятилетним облигациям за сегодняшний день не изменился в цене и продолжает колебаться вблизи 208 пунктов.

Доходности корпоративных облигаций



Индекс доходности ОФЗ

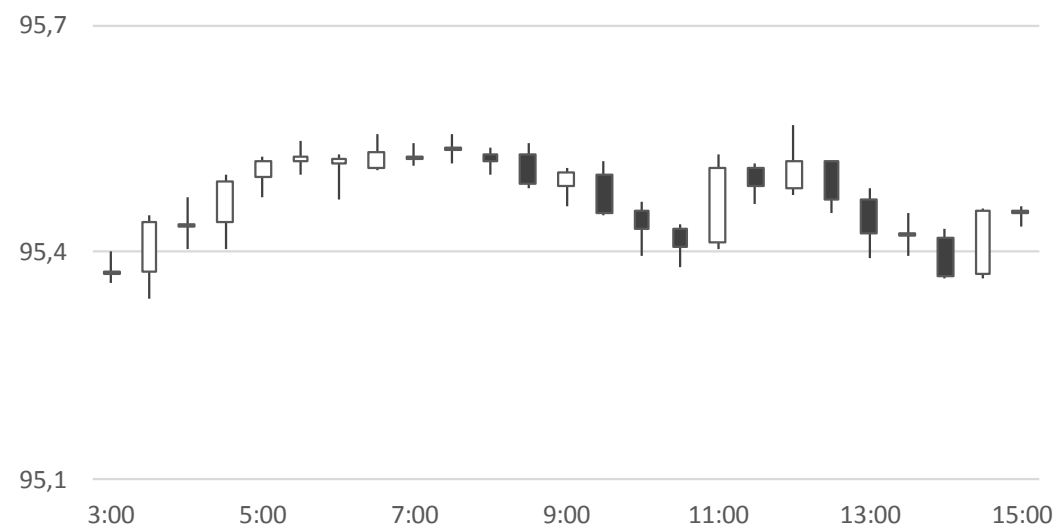


Источник: Bloomberg

Валютный рынок

После снижения в четверг сегодня долларовая корзина валют DXY незначительно выросла до 95,43 пунктов. Курс рубля по итогам первой половины снижался до 63,8 руб/долл., двигаясь вниз вслед за ценами на нефть. В целом на валютном рынке наблюдается снижение волатильности после роста накануне.

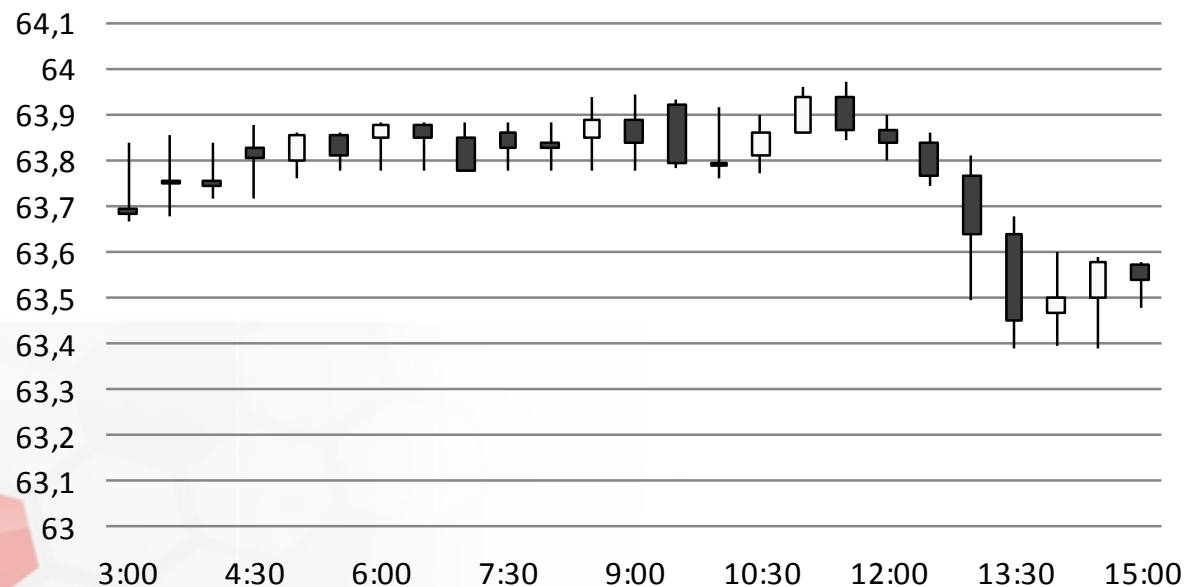
Индекс доллара США



Источник: Bloomberg

Валютный рынок

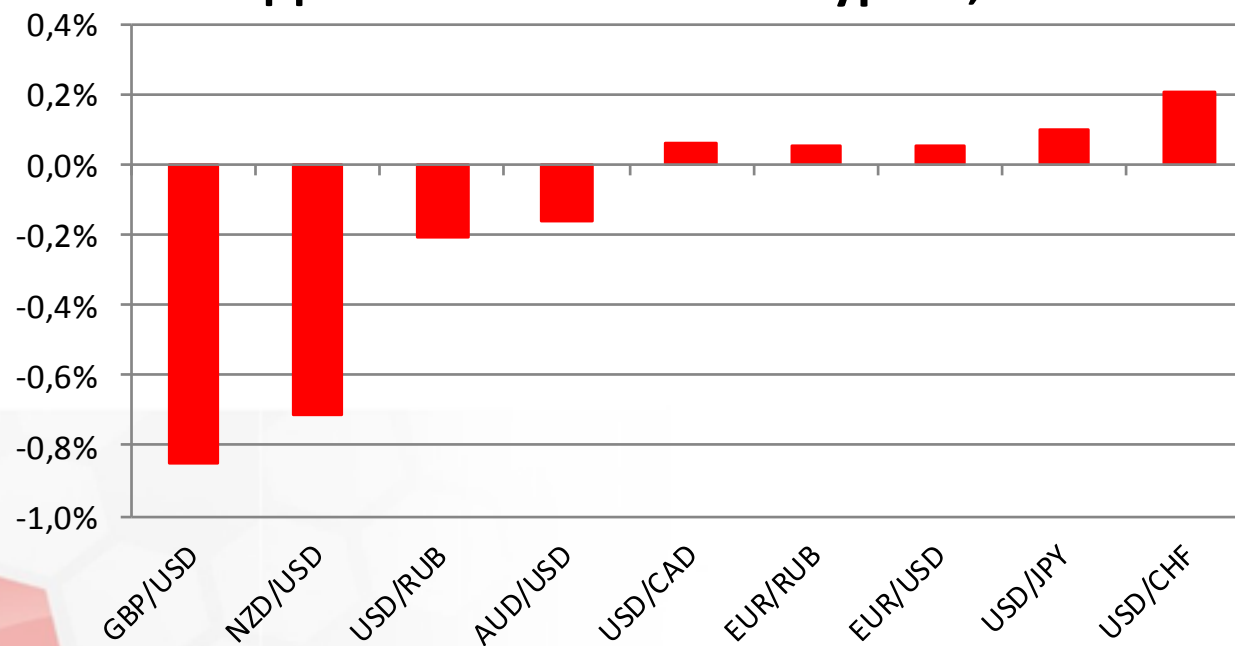
USD/RUB



Источник: Bloomberg

Валютный рынок

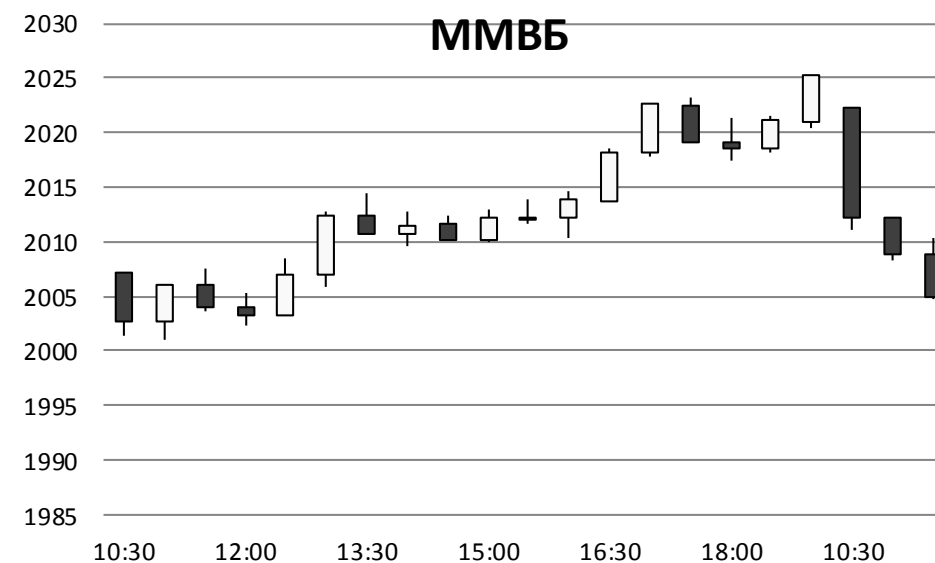
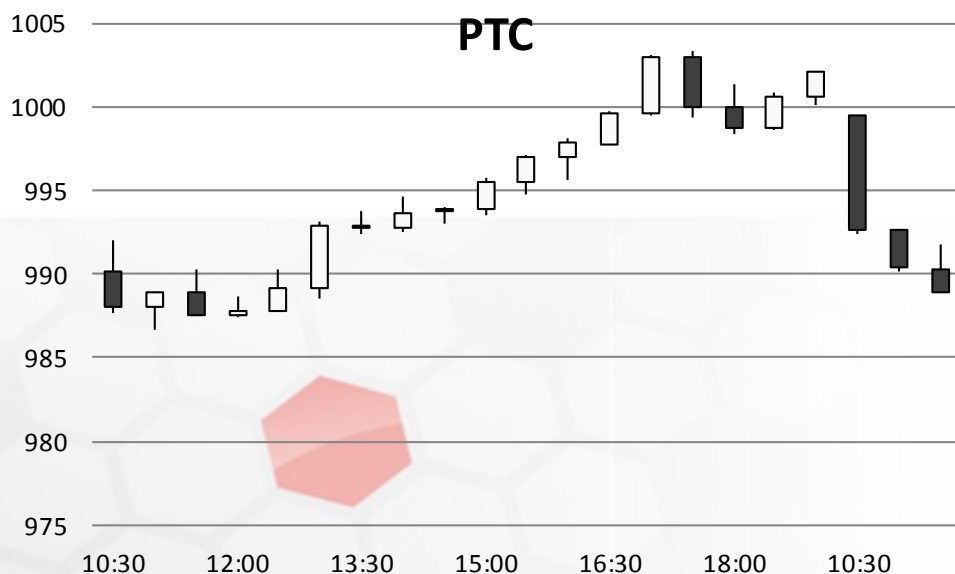
Динамика валютных курсов, %



Источник: Bloomberg

Фондовый рынок

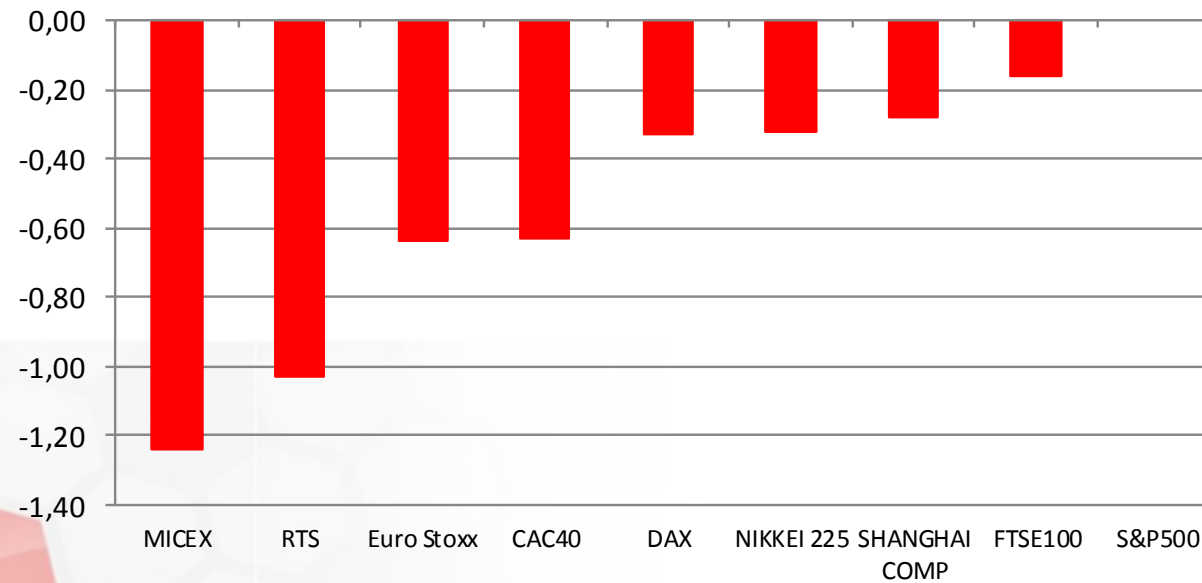
Индекс ММВБ с начала сегодняшнего дня снижается на 1%, торгуясь выше отметки 2000 пунктов. Индекс РТС снижается на аналогичную величину, несмотря на стабильность курса рубля относительно доллара. В лидерах падения сегодня оказались акции Polymetal (-9%) на новостях о выходе крупных инвесторов из капитала компании.



Источник: ММВБ, Bloomberg

Фондовый рынок

Динамика мировых фондовых индексов, %



Источник: ММББ, Bloomberg

Максим Гесин

maksims.gesins@dukascopy.com

Ярослав Смирнов

jaroslavs.smirnovs@dukascopy.com

Евгения Григорчук

yevgeniya.grygorchuk@dukascopy.com

Наша аналитика:

[Технический анализ](#)

[Короткие новости](#)

[Торговые идеи по фигурам](#)

[Квартальный отчёт](#)

[Прогнозы сообщества](#)

Полезные ссылки:

[FXSpider онлайн новости](#)

[ТВ](#)

[Вебинары](#)

[Графики](#)

[Индекс валют](#)

[CoT отчёты](#)

[Пивот уровни](#)

[Сентимент рынка](#)

[Экономический календарь](#)

[Сигналы](#)



Оговорка

Вся информация в этой статье, включая мнения, показатели и графики, предоставлена только в целях ознакомления, и не может быть интерпретирована как финансовый совет. Dukascopy не несет ответственности за полноту или правильность любой информации, содержащейся в этой статье. Финансовые показатели, указанные в этой статье не были проверены компанией Dukascopy. Взгляды, мнения и анализы принадлежат авторам статьи, и не были согласованы с Dukascopy.

Dukascopy отказывается от любых гарантий, выраженных или подразумевающихся, но, не ограничиваясь этим, касательно пригодности для торговли или пригодности для определенной цели, в отношении всей информации в этой статье. Dukascopy не при каких обстоятельствах не несет ответственность за любые прямые, непрямые, косвенные, зависящие, непредвиденные, или любые другие убытки, понесенные в связи с использованием этой статьи.