



Swiss Forex Bank & Marketplace

Ежедневная Аналитика

Кратко о главном

- За последние сутки цены на нефть увеличились на 2,6%, уверенно закрепившись на уровне \$50 за баррель марки Brent на фоне продолжающегося сокращения добычи и запасов сырой нефти в США. Европейские индексы акций незначительно снижаются с начала дня, консолидируясь после сильного роста с начала торговой недели. Опубликованная статистика в Европе оказалась нейтральной и не оказала поддержки бычьим настроениям на фондовом рынке. В целом мы прогнозируем снижение европейских индексов во второй половине дня.
- Несмотря на рост цен на товарных рынках, курс рубля относительно доллара снизился. На наш взгляд, данное ослабление российской валюты связано с окончанием периода налоговых платежей в бюджет РФ.

Обзор макроэкономических событий

- На европейском рынке акций наблюдается завершение коррекционного роста, последовавшего после обвала на прошлой неделе, вызванного результатами референдума в Великобритании. На текущий момент европейские индексы акций незначительно снижаются. Опубликованная статистика в регионе совпала с ожиданиями рынка, не оказав поддержку фондовым индикаторам. Розничные продажи в Германии выросли в мае на 2,6% г/г, оказавшись хуже ожиданий рынка. Уровень безработицы в стране не изменился в прошлом месяце и составил 6,1%. Прирост индекса потребительских цен в странах ЕС в июне составил 0,8%, совпав с ожиданиями рынка. На наш взгляд, во второй половине дня в четверг может начаться снижение на фоне ожиданий инвесторов публикации слабой макроэкономической статистики в Китае. Напомним, что завтра ранним утром будут раскрыты данные по изменению индекса деловой активности в Китае, и в случае если значение индекса опустится ниже 50 пунктов, то это будет означать рост опасений замедления промышленного производства в Китае.
- Цены на нефть марки Brent растут третий день подряд на новостях о сокращении запасов сырой нефти в США. Согласно еженедельному отчёту Минэнерго США, запасы сырой нефти сократились на 4,05 млн. барр., что оказалось значительно выше ожиданий рынка. Также росту цен до отметки \$50 за баррель марки Brent способствовало падение суточной добычи в США до минимальных уровней с августа 2014 года - 8622 тыс. барр. в сутки.

Ожидаемая статистика

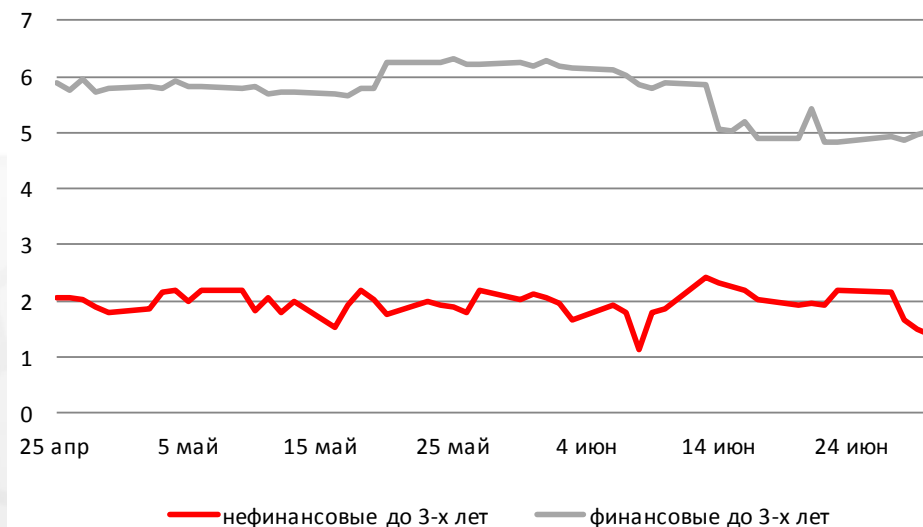
Дата	Время	Событие	Страна	Период	Действ.	Обз(Мд)	Пред.
30.06.2016	2:05	Инд. потребительской уверенности от GfK	Великобритания	июнь	--	-2	-1
	2:50	Промышл. производство (м/м)	Япония	май	--	-0,20%	0,50%
	2:50	Промышл. производство (г/г)	Япония	май	--	1,90%	-3,30%
	8:00	Заказы на строительство (г/г)	Япония	май	--	--	-16,90%
	9:00	Розничные продажи (м/м)	Германия	май	--	0,60%	-0,90%
	9:00	Розничные продажи (г/г)	Германия	май	--	2,50%	2,30%
	9:45	ИЦП(м/м)	Франция	май	--	--	-0,50%
	9:45	ИЦП (г/г)	Франция	май	--	--	-4,10%
	9:45	ИПЦ (м/м)	Франция	июнь	--	0,20%	0,40%
	9:45	ИПЦ (г/г)	Франция	июнь	--	0,20%	0,00%
	9:45	Потребительские расходы (м/м)	Франция	май	--	0,10%	-0,10%
	9:45	Потребительские расходы (г/г)	Франция	май	--	2,60%	2,50%
	10:55	Изменения уровня безработицы (000's)	Германия	июнь	--	-5k	-11k
	10:55	Заявки по безработице (с уч. сез.)	Германия	июнь	--	6,10%	6,10%
	11:00	Дефицит/ВВП (с н.г.)	Италия	1К16	--	--	2,60%
	11:30	ВВП (кв/кв)	Великобритания	1К16	--	0,40%	0,40%
	11:30	ВВП (г/г)	Великобритания	1К16	--	2,00%	2,00%
	13:00	ИЦП(м/м)	Италия	май	--	--	-0,90%
	13:00	ИЦП (г/г)	Италия	май	--	--	-4,50%
	15:30	Первичные заявки на пособие по безработице	США	неделя	--	267k	259k
	15:30	Повторные заявки на пособие по безработице	США	неделя	--	2151k	2142k
	16:00	Золото и международные резервы	Россия	неделя	--	--	394.7b
	16:45	Инд. деловой активности Chicago PMI	США	июнь	--	51	49,3

Источник: Bloomberg

Долговой рынок России

По итогам аукциона по размещению ОФЗ, проведенного вчера Минфином РФ, оба выпуска были приобретены инвесторами. Спрос при размещении бенчмарковых облигаций серии 26217 в два раза превысил предложение, а средневзвешенная доходность по итогам аукциона составила 8,76%, что сопоставимо с ценовыми уровнями на вторичном рынке. Росту спроса на ОФЗ, на наш взгляд, способствовал внешний позитивный фон. Курс рубля относительно доллара в ходе вчерашних валютных торгов приблизился к своим максимальным значениям текущего года.

Доходности корпоративных облигаций



Индекс доходности ОФЗ

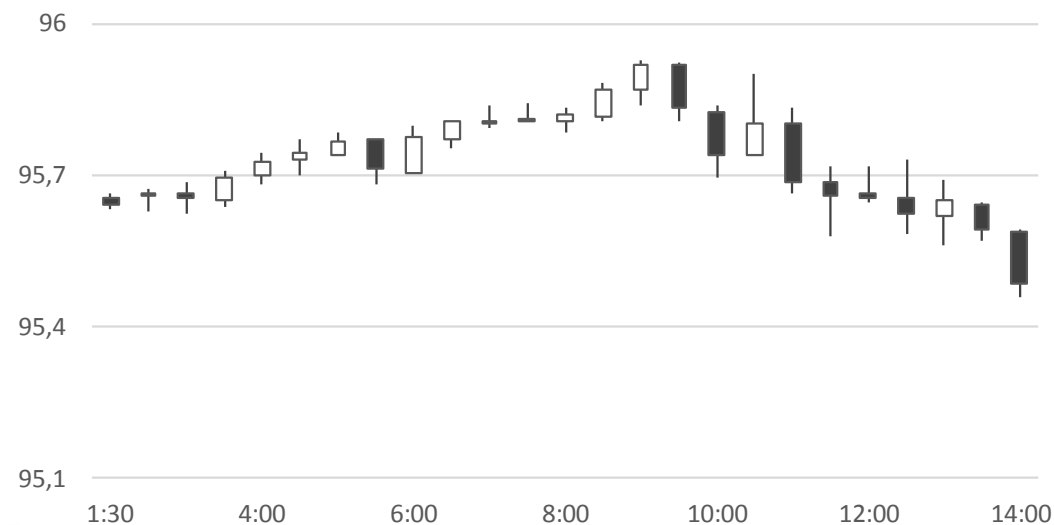


Источник: Bloomberg

Валютный рынок

С начала валютных торгов на ММВБ курс рубля относительно доллара снизился на 33 копейки, не удержавшись на уровне 64 руб/долл. Причиной падения курса рубля относительно доллара могло стать окончание периода налоговых платежей в РФ. Сегодня компании выплачивали НДС за май 2016 года. Долларовый индекс DXY не изменился за последнее время. Курс евро относительно доллара восстанавливается третий день подряд.

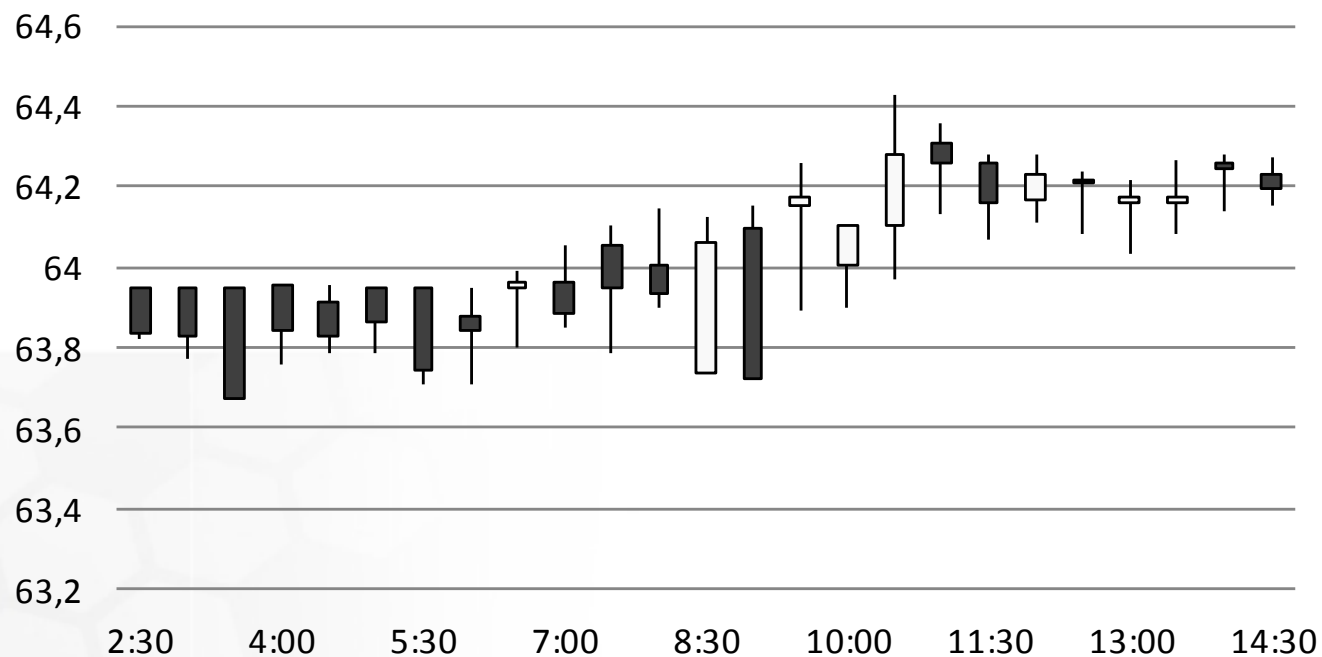
Индекс доллара США



Источник: Bloomberg

Валютный рынок

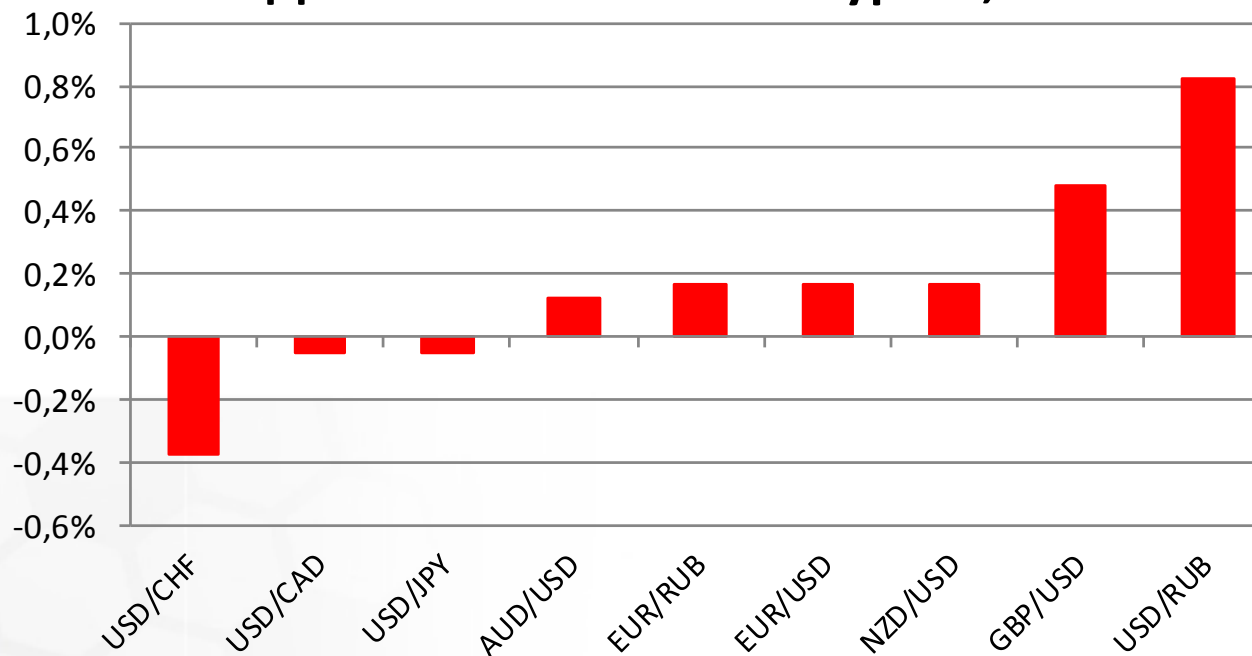
USD/RUB



Источник: Bloomberg

Валютный рынок

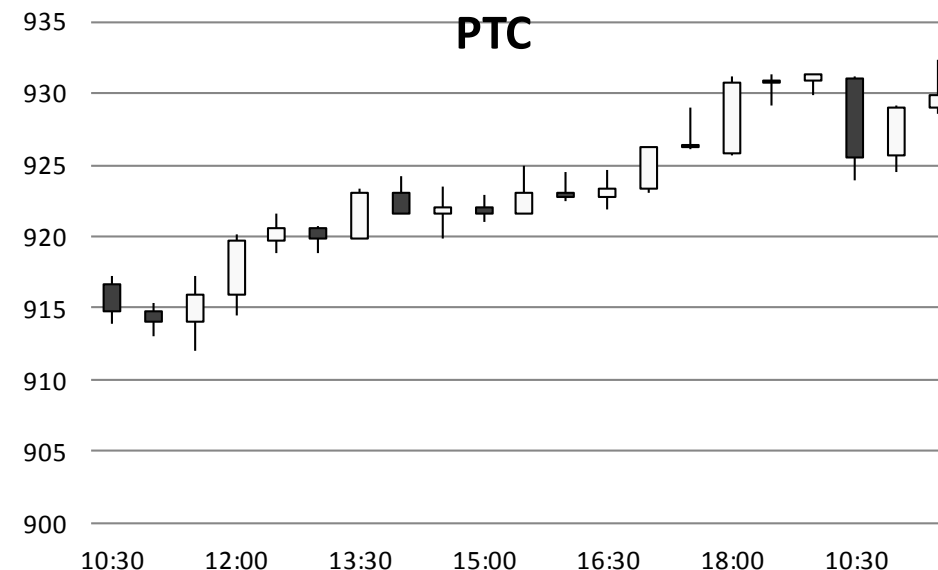
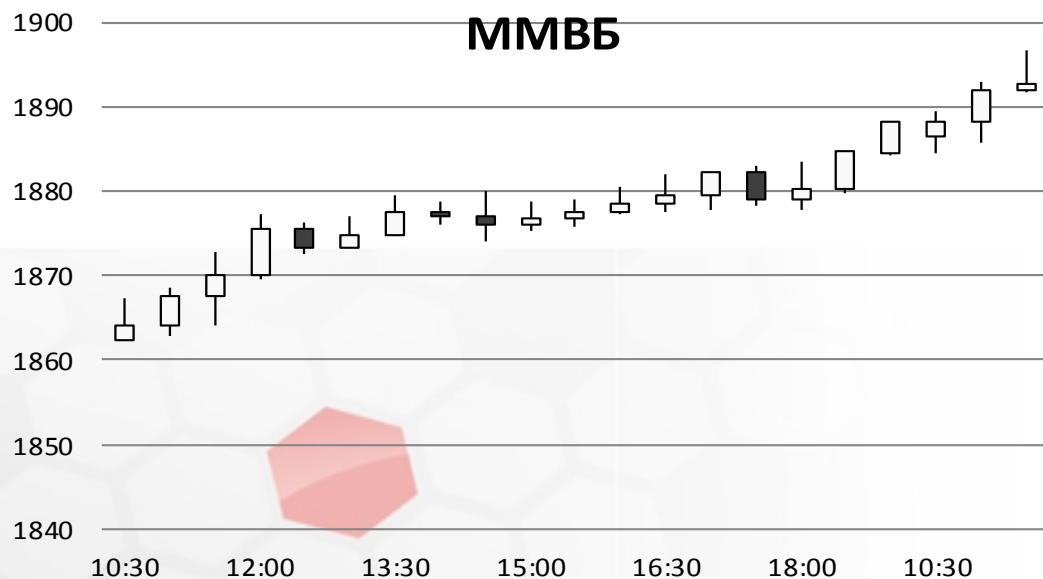
Динамика валютных курсов, %



Источник: Bloomberg

Фондовый рынок

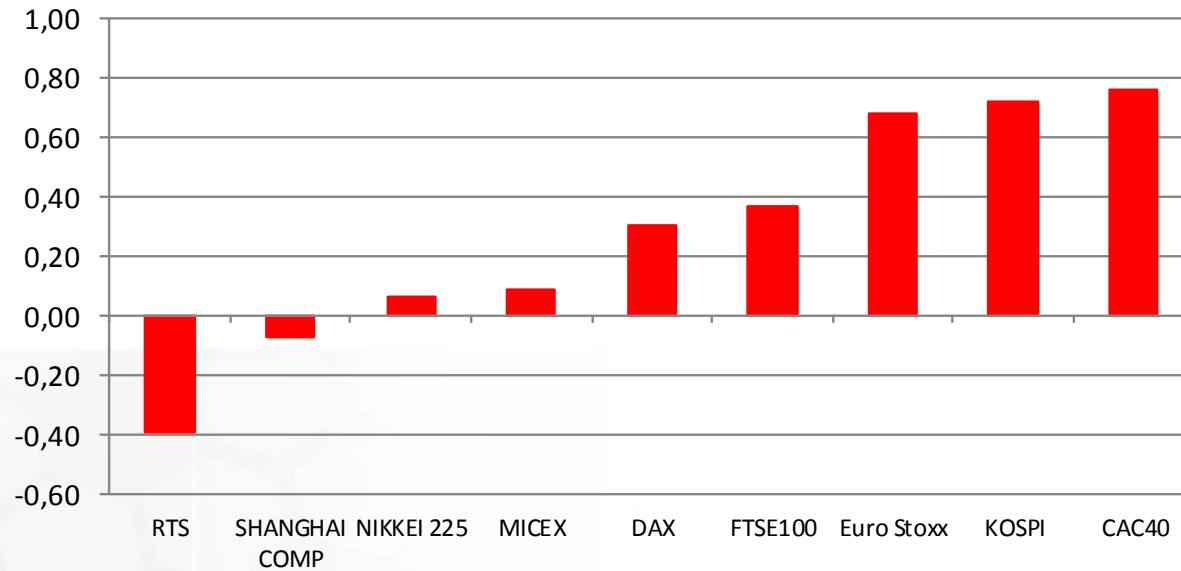
На текущий момент российские индексы акций торгуются разнонаправленно. Индекс ММВБ растет на 0,1% и торгуется вблизи отметки 1890 пунктов. Индекс РТС снижается на 0,3% из-за ослабления курса рубля относительно доллара. Акции металлургических компаний растут на фоне укрепления американского доллара и роста цен на промышленные металлы. Цены на железную руду в Китае с начала недели выросли на 10%.



Источник: ММВБ, Bloomberg

Фондовый рынок

Динамика мировых фондовых индексов, %



Источник: ММББ, Bloomberg

Максим Гесин

maksims.gesins@dukascopy.com

Ярослав Смирнов

jaroslavs.smirnovs@dukascopy.com

Евгения Григорчук

yevgeniya.grygorchuk@dukascopy.com

Наша аналитика:

[Технический анализ](#)

[Короткие новости](#)

[Торговые идеи по фигурам](#)

[Квартальный отчёт](#)

[Прогнозы сообщества](#)

Полезные ссылки:

[FXSpider онлайн новости](#)

[ТВ](#)

[Вебинары](#)

[Графики](#)

[Индекс валют](#)

[CoT отчёты](#)

[Пивот уровни](#)

[Сентимент рынка](#)

[Экономический календарь](#)

[Сигналы](#)



Оговорка

Вся информация в этой статье, включая мнения, показатели и графики, предоставлена только в целях ознакомления, и не может быть интерпретирована как финансовый совет. Dukascopy не несет ответственности за полноту или правильность любой информации, содержащейся в этой статье. Финансовые показатели, указанные в этой статье не были проверены компанией Dukascopy. Взгляды, мнения и анализы принадлежат авторам статьи, и не были согласованы с Dukascopy.

Dukascopy отказывается от любых гарантий, выраженных или подразумевающихся, но, не ограничиваясь этим, касательно пригодности для торговли или пригодности для определенной цели, в отношении всей информации в этой статье. Dukascopy не при каких обстоятельствах не несет ответственность за любые прямые, непрямые, косвенные, зависящие, непредвиденные, или любые другие убытки, понесенные в связи с использованием этой статьи.