



[Электронная почта](#)

[Аналитика](#)

[Наши контакты](#)

Последние обзоры и комментарии:

[Активы АФК «Системы» под давлением](#)

[«Аэрофлот»: то ли еще будет?](#)

[ЛУКОЙЛ: Ирак начал приносить плоды](#)

Ситуация на рынках

- Опасения того, что экономика Китая начала замедляться, отправили азиатские индексы акций вниз.
- Перспективы кредитно-денежной политики США в обозримом будущем остаются достаточно туманными.

Комментарии

- ЛУКОЙЛ демонстрирует мужество (умеренно позитивно);
- «Роснефть» почувствовала санкции (умеренно негативно);
- МТС приостановит торги (спекулятивно).

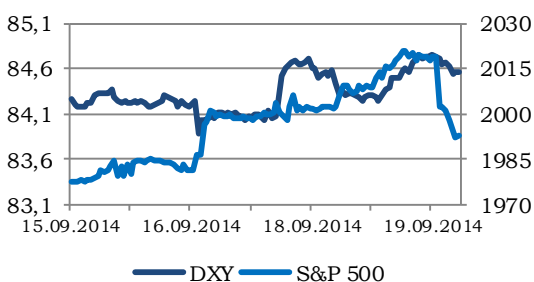
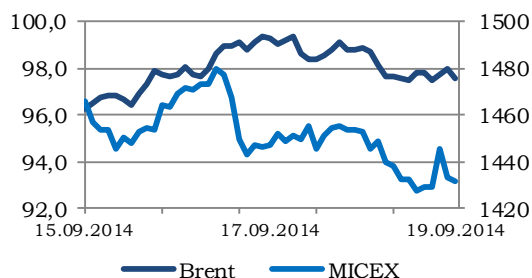
Ключевая статистика на сегодня

- Выступление президента ЕЦБ М. Драги (17:00);
- Продажи на вторичном рынке жилья США (18:00);
- Речь члена FOMC У. Дадли (18:05).

Корпоративные события на сегодня

- Закрытие реестра акционеров «Северстали» для получения дивидендов.

MMVB	PTC	S&P 500	Nasdaq
1 431,58 ↓ -1,18%	1 187,24 ↑ 0,00%	2 010,40 ↓ -0,05%	4 579,79 ↓ -0,30%
FTSE	DAX	Nikkei	Hang Seng
6 837,92 ↑ 0,27%	9 799,26 ↑ 0,01%	16 321,17 ↓ -0,73%	24 306,16 ↓ -1,33%
Light Sweet	Brent	Серебро	Золото
92,41 ↓ -0,43%	98,39 ↑ 0,71%	17,8275 ↓ -3,83%	1 215,70 ↓ -0,78%
Медь	VIX	Овернайт (руб.)	LIBOR о/п (USD)
6 862,25 ↓ -0,04%	12,11 ↑ 0,67%	7,85% ↓ -6 б.п.	0,0912% ↑ 0 б.п.
€/ \$	\$/ Рубль	€/ Рубль	Бивалютная корзина
1,2829 ↓ -0,73%	38,4274 ↓ -0,12%	49,3145 ↓ -0,81%	43,3652 ↑ 0,10%



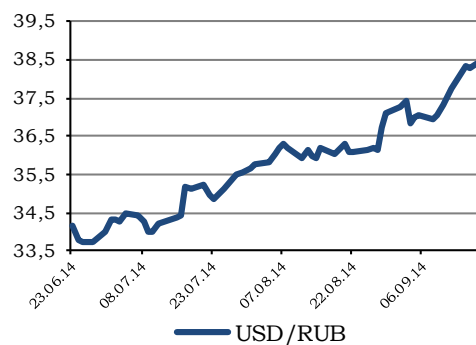
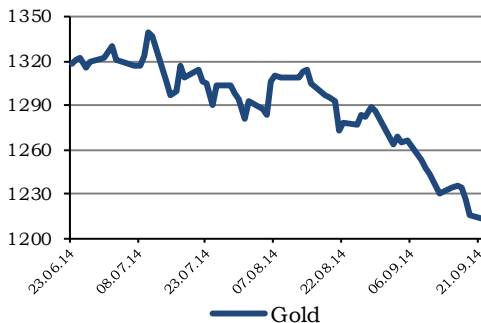
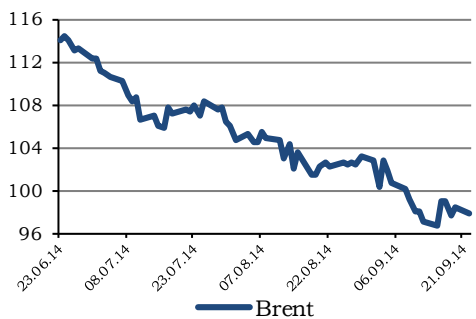
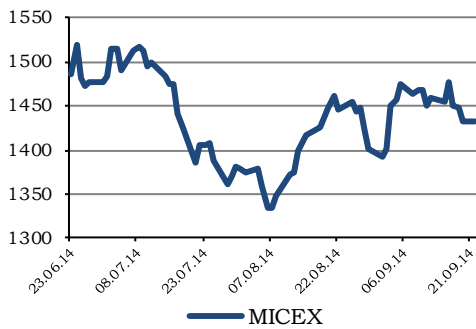
Торговые идеи на сегодняшний день

Долгосрочные рекомендации [на сайте](#)

Эмитент	Поддержка/Сопротивление	Рекомендации
Сбербанк ао	77,00 / 79,00	Держать
ВТБ	0,03950 / 0,04100	Держать
Газпром	135,00 / 138,50	Держать
ЛУКОЙЛ	2025,0 / 2125,0	Вне рынка
Роснефть	232,00 / 240,00	Вне рынка
Мечел	33,5 / 36,5	Вне рынка
Северсталь	380,0 / 390,0	Покупать
РусГидро	0,7130 / 0,7450	Держать
ФСК ЕЭС	0,05620 / 0,05800	Покупать
МТС	273,00 / 292,00	Покупать



Ситуация на рынках



Опасения того, что экономика Китая начала замедляться, отправили азиатские индексы акций вниз. Эксперты полагают, производственный индекс деловой активности КНР, который будет опубликован уже завтра, согласно предварительной оценке опустится ниже ключевой отметки в 50,0 пунктов, отделяющей рост активности от ее снижения. Ожидания столь слабых данных оказывают давление на рынки.

Азиатские индексы акций сегодня в минусе: NIKKEI 225 снижается на 0,88%; Shanghai Composite падает на 1,48%; гонконгский Hang Seng опускается на 1,33%; KOSPI теряет 0,91%; австралийский S&P/ASX 200 понижается на 1,26%, индийский SENSEX сокращается на 0,53%.

Перспективы кредитно-денежной политики США в обозримом будущем остаются достаточно туманными. Вновь усиливаются ожидания того, что Федеральная резервная система может начать поднимать ставки весной 2015 года, т.е. раньше, чем это ожидали участники рынка. На этом фоне доллар укрепляется. За минувшие сутки евро снизился к доллару на 0,45% до уровня 1,2861 доллара за евро. Сегодня мы не ожидаем увидеть четко выраженной динамики в паре основных мировых валют. Полагаем, в течение дня котировки будут находиться в диапазоне 1,2815-1,2925.

Индекс широкого рынка S&P 500 в пятницу понизился на 0,05% до отметки 2010,40 пункта. Фьючерсный контракт на S&P 500 в настоящий момент дешевет на 0,55%. Доходность UST-10 сократилась на 9 б. п. до уровня 2,55%. Цена на золото уменьшилась на 1,01% до уровня \$1214 за тройскую унцию.

Нефть марки Light Sweet за последние сутки подешевела на 1,02% до уровня \$92,06 за баррель. Стоимость североморской смеси нефти Brent подросла на 0,17% до значения \$97,85 за баррель. Полагаем, Brent сегодня будет находиться в диапазоне \$97,50-99,50 за баррель.

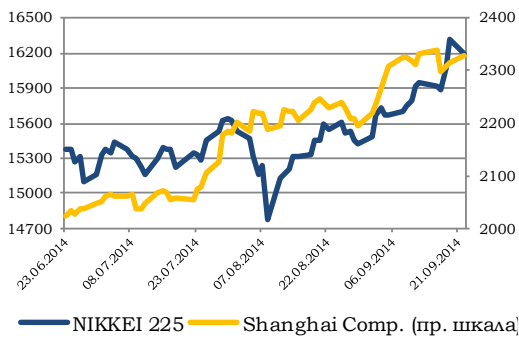
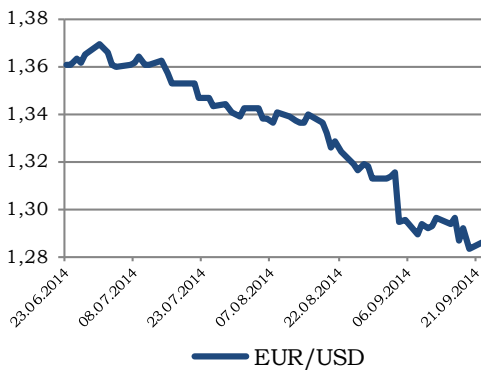
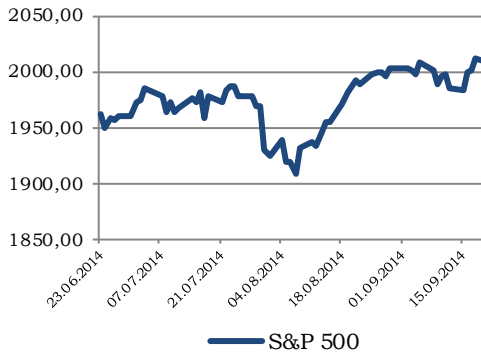
В пятницу российская валюта укрепилась на 0,12%, поднявшись до отметки 38,43 рубля за доллар. Спрос на рубль увеличился в связи с началом периода выплаты налогов и умеренным ростом цен на североморскую смесь нефти Brent. Полагаем, сегодня тенденция укрепления рубля продолжится, соотношение доллара и рубля будет находиться в диапазоне 38,00-38,50 рубля за доллар. Соотношение единой европейской валюты и рубля, на наш взгляд, будет находиться в пределах значений 48,90-49,40 рубля за евро.

Индекс ММВБ по итогам пятничных торгов снизился на 1,18%, достигнув значения 1431,58 пункта. Давление на рынок из-за ситуации вокруг АФК «Система» и сохранения



высокого уровня геополитических рынков не позволяет котировкам акций российских эмитентов двигаться вверх. Внешний фон сегодня негативный: американские индексы акций в пятницу продемонстрировали нейтральную динамику, фьючерсный контракт на индекс S&P 500 сегодня ощутимо дешевеет, азиатские индексы акций в минусе, цены на нефть немного подросли. Полагаем, сегодня индекс ММВБ будет находиться в диапазоне 1425-1465 пунктов.

Алексей Козлов, kaa@ufs-federation.com



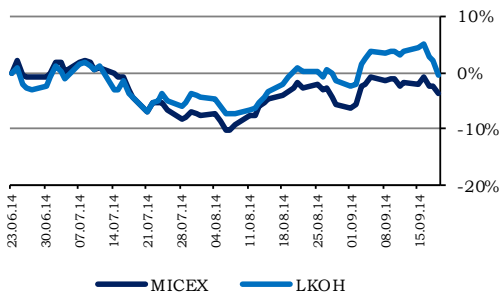
Комментарии

ЛУКОЙЛ демонстрирует мужество (умеренно позитивно)

ЛУКОЙЛ	
Тикер	ЛКОН
Текущая цена, руб	2071,0
Целевая цена, руб	2870,0
Потенциал роста	39%
Рекомендация	Покупать
Показатели	
Капитализация, \$ млн.	45 817,04
Количество АО, млн. шт.	850,6
Количество АП, млн. шт.	0
Оборот за месяц, \$ млн.	1 183,77

Источник: Bloomberg, оценка UFS IC

Относительная динамика цены акции и индекса ММВБ



«Мы надеемся справиться своими силами», — заявил президент ЛУКОЙЛа Вагит Алекперов в пятницу, комментируя включение компании в санкционный список США. Санкции запрещают импорт в Россию товаров, услуг (не включая финансовых), технологий для разведки или добычи на российском глубоководном шельфе в Арктике, а также для сланцевых проектов. Алекперов заявил, что компания не рассчитывает на помощь государства. «Считаю, что сегодня государству есть куда расходовать бюджет. Надеюсь, это будет направлено на социальные нужды», — сказал он. Другие компании, подпавшие под санкции, уже попросили о помощи.

В. Алекперов на встрече бизнесменов с премьером Дмитрием Медведевым признал, что из-за санкций и прецедента с BNP Paribas (на банк наложен штраф в \$8,9 млрд за нарушение санкций против Ирана, Судана и Кубы) банки «в напряженной ситуации». «Мы сегодня не рассчитываем, что получим какие-то деньги, особенно на среднесрочный период, поэтому надо рассчитывать только на собственные средства и на тот потенциал, который есть в нашей стране», — сказал Алекперов.

Пока рынок воспринимает ситуацию с санкциями достаточно спокойно. Для этого есть основания: ситуация вокруг Украины, кажется, начинает улучшаться, и есть шанс на то, что градус противостояния с Западом снизится, и санкции будут если не отменены, то, по крайней мере, ослаблены. На наш взгляд, вероятность реализации такого сценария по-прежнему довольно высока.

Тем не менее, даже если этот сценарий будет реализован, действия компаний в момент кризиса останутся хорошим индикатором того, как на самом деле обстоят дела в отрасли. И в этом плане мы позитивно оцениваем заявление руководства ЛУКОЙЛа, которое готово справляться с возникающими трудностями своими силами. На фоне «Роснефти» и НОВАТЭКа, которые уже запросили помощь из ФНБ (НОВАТЭК подал заявку на 100 млрд руб., «Роснефть» еще не подала заявку, но ранее И. Сечин просил выделить 1,5 трлн руб.) и рассчитывают на дальнейшую господдержку, позиция ЛУКОЙЛа демонстрирует преимущество эффективность бизнеса и невысокую долговую нагрузку.

В моменте реакция рынка может быть негативной, поскольку пока на рынке царит эйфория, и игроки скорее готовы радоваться факту господдержки, нежели оценить масштабы ущерба от санкций. Однако если подходить к



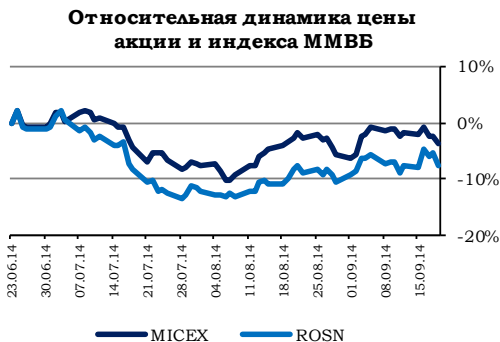
оценке ситуации более взвешенно, то позиция ЛУКОЙЛа, на наш взгляд, более грамотная и социально-ответственная. И в будущем рынок это оценит.

Илья Балакирев, bia@ufs-federation.com

«Роснефть» почувствовала санкции (умеренно негативно)

Роснефть	
Тикер	ROSN
Текущая цена, руб	233,5
Целевая цена, руб	280,0
Потенциал роста	20%
Рекомендация	Держать
Показатели	
Капитализация, \$ млн.	64 391,03
Количество АО, млн. шт.	10 598,2
Количество АП, млн. шт.	0
Оборот за месяц, \$ млн.	535,27

Источник: Bloomberg, оценка UFS IC



ЕххонMobil и «Роснефть» остановили бурение на арктическом шельфе из-за санкций, сообщил представитель американской компании. «Министерство финансов США, понимая сложность работ на скважине «Университет-1» и экологической ситуации в Карском море, дало ЕххонMobil и другим подрядчикам и лицам из США разрешение на безопасное и ответственное завершение операций, связанных с этой разведочной скважиной», — добавил он, но сроков не назвал. Все работы по сворачиванию этих операций будут произведены максимально безопасно и быстро, заверил представитель ЕххонMobil.

Судя по всему, «Роснефти» придется искать новых партнеров для разработки арктического шельфа, что, безусловно, не слишком приятно. Пока американские регуляторы подчеркивают, что санкции не касаются «Владивосток СПГ», однако сложно сказать, как именно будет развиваться ситуация, если напряженность в отношениях между странами не снизится. По сути, это первый наблюдаемый удар по «Роснефти». Ранее партнеры компании выказывали обеспокоенность санкциями, но выходов из проектов пока не было. На наш взгляд, негатив от санкций уже в значительной степени отражен в цене. Тем не менее, на реальные события рынок будет реагировать соответствующе. Поэтому ожидаем, что акции «Роснефти» окажутся под умеренным давлением в связи с заявлением о выходе ЕххонMobil из проекта. Тем более, что ранее начало работ по данной скважине «Роснефть» представляла с большой помпой и именно в том ключе, что санкции не помеха проекту.

Илья Балакирев, bia@ufs-federation.com



МТС приостановит торги (спекулятивно)

Сделки с акциями ОАО «МТС» в реестре и сделки с акциями на счетах депо у номинальных держателей, а также торги акциями МТС на Московской бирже будут временно приостановлены в связи с завершением реорганизации в форме присоединения дочерних компаний, которая была одобрена на общем собрании акционеров 24 июня 2014 года. Планируемая дата приостановки торгов – 25 сентября 2014 года, планируемая дата возобновления торгов – 3 октября 2014 года. Приостановка торгов акциями ОАО «МТС» на Московской бирже не влияет на осуществление сделок с АДР МТС и акциями МТС на иностранных биржах. При этом в этот период у банка-депозитария не будет технической возможности конвертировать АДР в обыкновенные акции, отмечает МТС.

На прошедшей неделе новостной фон вокруг МТС был богатый. В начале недели в СМИ появилась информация о готовящейся сделке по покупке оператором ритейлера «Связной». Затем, во вторник вечером, главу АФК «Системы», основного владельца МТС, поместили под домашний арест, что вызвало бурную негативную реакцию в котировках акций холдинга и его активов. После этого в СМИ начали говорить о том, что сделка по покупке «Связного» откладывается, однако в МТС заявили, что арест В. Евтушенкова не скажется на операционной деятельности МТС и не повлияет на сделку. Fitch позднее поместил рейтинги «Системы» и ее дочерних компаний (МТС, «Башнефть», «МТС Банк») на пересмотр с «негативным» прогнозом. На этом фоне движения в бумаге были волатильными, и мы поставили оценку по акциям оператора на пересмотр.

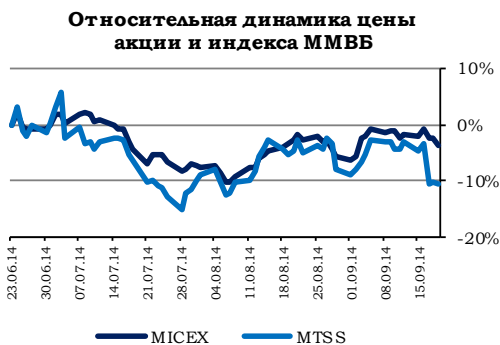
Планируемая приостановка торгов акциями МТС может также усилить волатильность в акциях. Неясно, как будет развиваться ситуация с В. Евтушенковым, поэтому инвесторы могут подстраховаться и закрыть свои позиции накануне приостановки торгов.

Добавим, что среди российских телекоммуникационных компаний на текущий момент наиболее привлекательно выглядят акции «Ростелекома». На бумаги МТС и «Вымпелкома» продолжает оказывать давление «украинский фактор», а к бумагам МТС к тому же добавился негатив со стороны АФК «Системы». В отличие от других компаний сектора, информационный фон вокруг «Ростелекома» благоприятный, его акции всю прошедшую неделю показывали динамику лучше, чем бумаги аналогов.

Анна Милостнова, mav@ufs-federation.com

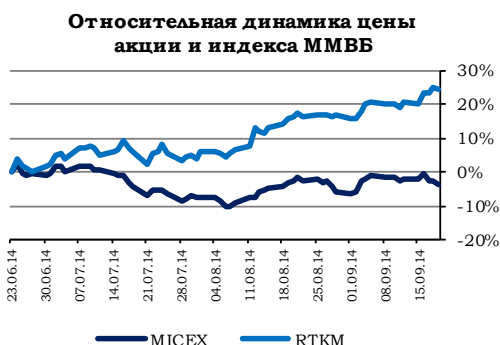
МТС	
Тикер	MTSS
Текущая цена, руб	274,0
Целевая цена, руб	-
Потенциал роста	-
Рекомендация	Пересмотр
Показатели	
Капитализация, \$ млн.	14 738,12
Количество АО, млн. шт.	2 066,4
Количество АП, млн. шт.	0
Оборот за месяц, \$ млн.	590,36

Источник: Bloomberg, оценка UFS IC



Ростелеком	
Тикер	RTKM
Текущая цена, руб	105,5
Целевая цена, руб	150,0
Потенциал роста	42%
Рекомендация	Покупать
Показатели	
Капитализация, \$ млн.	7 327,26
Количество АО, млн. шт.	2 669,2
Количество АП, млн. шт.	0
Оборот за месяц, \$ млн.	103,17

Источник: Bloomberg, оценка UFS IC



Бумага	Тикер	Цена закрытия	Изменение, %				Целевая цена	Upside, %	Рекомендация	MarCap, млн. \$		
			за день	за неделю	за год							
Нефть и газ												
Газпром	GAZP	135,99	-1,60	↓	-1,14	↓	-1,99	↓	185,0	36,0%	Покупать	83 777,8
НОВАТЭК	NVTK	395,00	-0,45	↓	-1,39	↓	-1,18	↓	415,0	5,1%	Держать	31 210,6
Роснефть	ROSN	233,50	-2,20	↓	0,13	↑	-7,17	↓	280,0	19,9%	Держать	64 398,7
ЛУКОЙЛ	LKOH	2071,00	-2,77	↓	-4,26	↓	1,52	↑	2870,0	38,6%	Покупать	45 840,1
Газпром нефть	SIBN	140,73	-1,71	↓	-4,38	↓	-4,12	↓	160,0	13,7%	Держать	17 363,7
Сургутнефтегаз (ао)	SNGS	27,14	-0,64	↓	0,69	↑	-4,16	↓	32,0	17,9%	Держать	25 228,4
Сургутнефтегаз (ап)	SNGSP	28,40	-0,08	↓	0,35	↑	9,74	↑	20,7	-27,1%	Продавать	-
Татнефть (ао)	TATN	230,89	-2,66	↓	-1,71	↓	11,20	↑	210,0	-9,0%	Продавать	13 090,6
Татнефть (ап)	TATNP	142,65	4,12	↑	2,18	↑	17,41	↑	115,5	-19,0%	Продавать	-
Транснефть (ап)	TRNFP	86900	2,38	↑	3,00	↑	0,42	↑	-	-	-	-
ADR/GDR (USD)												
Газпром	OGZD LI	7,05	-1,61	↓	-3,16	↓	-17,54	↓	12,0	70,2%	Покупать	83 449,1
НОВАТЭК	NVTK LI	99,85	-4,27	↓	-5,36	↓	-27,06	↓	129,7	29,9%	Покупать	30 317,5
Роснефть	ROSN LI	6,02	-2,35	↓	-1,47	↓	-20,95	↓	8,6	42,9%	Покупать	63 801,0
ЛУКОЙЛ	LKOH LI	53,90	-2,20	↓	-5,77	↓	-13,69	↓	82,0	52,1%	Покупать	45 845,4
Газпром нефть	GAZ LI	19,10	-1,04	↓	-2,05	↓	-15,49	↓	24,6	28,9%	Покупать	18 111,8
Сургутнефтегаз	SGGD LI	7,01	-0,71	↓	-0,64	↓	-18,92	↓	10,0	42,8%	Покупать	25 026,1
Татнефть	ATAD LI	35,99	-2,73	↓	-3,20	↓	-5,83	↓	39,4	9,5%	Держать	13 068,5
Банки												
Сбербанк России (ао)	SBER	77,40	-0,74	↓	0,98	↑	-23,40	↓	124,6	61,0%	Покупать	43 480,2
Сбербанк России (ап)	SBERP	58,00	-2,14	↓	-2,03	↓	-27,53	↓	87,2	50,3%	Покупать	-
Банк Возрождение (ао)	VZRZ	460,00	4,90	↑	11,06	↑	3,84	↑	-	-	-	284,3
Банк Возрождение (ап)	VZRZP	97,88	-0,03	↓	-0,07	↓	-18,46	↓	-	-	-	-
ВТБ	VTBR	0,04	-0,27	↓	0,63	↑	-19,44	↓	0,047	17,5%	Держать	13 487,6
РосБанк	ROSB	49,97	-2,61	↓	-7,24	↓	9,44	↑	-	-	-	2 017,4
Банк Санкт-Петербург	BSPB	31,12	-0,86	↓	-4,42	↓	-25,89	↓	-	-	-	356,0
Номос Банк	NMOS	911,70	-1,02	↓	-1,42	↓	-5,03	↓	-	-	-	2 871,1
ADR/GDR (USD)												
ВТБ	VTBR LI	2,10	-0,80	↓	-0,43	↓	-29,78	↓	2,7	28,4%	Держать	13 628,0
Сбербанк	SBRCY US	8,32	-0,19	↓	-2,23	↓	-33,81	↓	12,9	55,0%	Покупать	44 900,9
Металлургия												
ГМК Норильский никель	GMKN	7485,00	-2,12	↓	1,15	↑	38,61	↑	8360	11,7%	Держать	30 823,5
ЧЦЗ	CHZN	159,75	6,44	↑	7,98	↑	31,47	↑	-	-	-	225,3
ВСМПО-Ависма	VSMO	7079,60	-2,99	↓	-6,19	↓	-6,47	↓	-	-	-	2 124,1
Мечел	MTLR	35,10	1,74	↑	-1,68	↓	-47,30	↓	83	136,5%	Покупать	380,2
Полюс золото	PLZL	509,00	4,41	↑	2,21	↑	-34,58	↓	-	-	-	2 525,0
Северсталь	CHMF	383,70	0,45	↑	4,64	↑	20,28	↑	386,0	0,6%	Держать	8 364,7
ММК	MAGN	7,88	1,93	↑	4,00	↑	6,52	↑	9,5	20,6%	Покупать	2 291,1
НЛМК	NLMK	56,34	-0,55	↓	2,62	↑	2,10	↑	60,0	6,5%	Держать	8 786,9
ТМК	TRMK	87,41	-0,22	↓	-4,42	↓	-6,84	↓	123,0	40,7%	Покупать	2 132,7
КТК	KBTK	61,80	2,05	↑	3,34	↑	12,34	↑	Пересмотр	-	Пересмотр	159,6
Распадская	RASP	18,25	0,05	↑	-1,46	↓	-39,59	↓	60,0	228,8%	Покупать	334,0
Белон	BLNG	2,76	-0,93	↓	-1,82	↓	9,40	↑	-	-	-	82,5
РУСАЛ	RUALR	232,89	2,93	↑	0,17	↑	144,25	↑	215,6	-7,4%	Продавать	9 207,8
GDR (USD)												
ГМК Норильский никель	MNOD LI	19,35	-2,71	↓	-1,07	↓	16,43	↑	23,6	22,0%	Покупать	30 620,5
ЧЦЗ	CHZN LI	4,00	2,56	↑	2,56	↑	15,94	↑	-	-	-	216,8
Евраз (GBR)	EVR LN	1,45	-36,59	↓	22,99	↑	34,22	↑	Пересмотр	-	Пересмотр	2 184,5
Северсталь	SVST LI	9,93	-0,05	↓	2,90	↑	0,51	↑	15,61	57,2%	Покупать	8 318,5
ММК	MMK LI	2,60	-0,57	↓	0,00	●	-13,28	↓	3,43	31,9%	Покупать	2 234,2
НЛМК	NLMK LI	14,72	-1,08	↓	1,66	↑	-12,85	↓	27,7	88,2%	Покупать	8 822,0
ТМК	TMKS LI	9,00	-0,77	↓	-7,22	↓	-23,66	↓	14,1	56,4%	Покупать	2 109,6
РУСАЛ	486 HK	0,61	0,00	●	1,74	↑	103,91	↑	0,72	18,3%	Держать	9 192,6
Полюс золото	OPYGY US	6,20	0,00	●	-10,14	↓	-45,61	↓	-	-	-	2 363,8
Мечел	MTL US	1,45	-5,84	↓	-13,17	↓	-43,36	↓	2,5	72,4%	Держать	603,6
Машиностроение												
АвтоВАЗ (ао)	AVAZ	10,59	1,50	↑	4,81	↑	-2,87	↓	-	-	-	502,1
АвтоВАЗ (ап)	AVAZP	3,04	-0,81	↓	-2,59	↓	7,56	↑	-	-	-	-
Группа ГАЗ	GAZA	476,10	0,00	●	-5,70	↓	-43,86	↓	-	-	-	229,5
Камаз	KMAZ	33,22	-0,48	↓	-4,27	↓	-35,77	↓	64,0	92,7%	Покупать	611,4
РКК Энергия	RKKE	3960,00	0,00	●	-0,98	↓	-4,58	↓	-	-	-	115,8
СОЛЛЕРС	SVAV	452,00	1,32	↑	-8,78	↓	-47,09	↓	800,0	77,0%	Держать	403,1
Иркут	IRKT	6,23	-0,65	↓	-1,19	↓	10,86	↑	-	-	-	188,9
Транспорт												
Аэрофлот	AFLT	45,80	0,79	↑	-0,97	↓	-45,35	↓	71,2	55,4%	Покупать	1 323,7
НМТП	NMTP	1,87	-1,95	↓	-5,59	↓	-33,92	↓	3,53	88,8%	Покупать	937,2



Бумага	Тикер	Цена закрытия	Изменение, %				Целевая цена	Upside, %	Рекомендация	MarCap, млн. \$		
			за день	за неделю	за год							
Потребительский сектор												
Аптеки 36.6	APTK	14,03	0,07	↑	-0,14	↓	-27,98	↓	-	-	-	38,3
Верофарм	VRPH	1205,80	-11,34	↓	-9,70	↓	28,00	↑	1440,0	19,4%	Держать	313,8
Фармстандарт	PHST	1407,20	-2,97	↓	14,61	↑	20,59	↑	Пересмотр	-	Пересмотр	1 384,0
Группа Разгулай	GRAZ	5,99	-1,64	↓	-5,37	↓	-37,67	↓	-	-	-	29,6
Группа Черкизово	GCHE	679,90	-0,01	↓	5,25	↑	17,67	↑	-	-	-	777,9
Дикси	DIXY	420,00	-1,23	↓	-2,33	↓	3,19	↑	623,0	48,3%	Покупать	1 363,5
М.Видео	MVID	194,99	1,04	↑	3,42	↑	-34,79	↓	-	-	-	912,2
Магнит	MGNT	9650,00	-1,93	↓	-2,77	↓	4,68	↑	10126,0	4,9%	Держать	23 746,5
Синергия	SYNG	494,90	1,87	↑	1,75	↑	-34,01	↓	640,0	29,3%	Покупать	321,4
ADR/GDR:												
X5 Retail Group	FIVE LI	18,95	0,16	↑	-3,46	↓	13,00	↑	24,6	29,8%	Покупать	5 144,6
Магнит	MGNT LI	58,10	-2,52	↓	-5,22	↓	-12,24	↓	61,4	5,7%	Держать	27 470,1
Черкизово	CHE LI	11,75	-0,42	↓	1,29	↑	-4,47	↓	-	-	-	774,9
Энергетика												
РусГидро	HYDR	0,73	-0,21	↓	3,25	↑	28,63	↑	Пересмотр	-	Пересмотр	7 337,6
ФСК ЕЭС	FEES	0,057	1,38	↑	0,85	↑	-37,14	↓	0,173	205,1%	Держать	1 880,8
ИНТЕР РАО ЕЭС	IRAO	0,0092	-0,05	↓	0,27	↑	-7,75	↓	0,0207	124,4%	Держать	2 506,0
Россети	RSTI	0,56	5,47	↑	4,49	↑	-28,06	↓	Пересмотр	-	Пересмотр	2 343,2
ОГК-5	OGKE	0,90	-0,78	↓	-3,32	↓	-19,52	↓	2,6	184,1%	Покупать	829,5
Мосэнерго	MSGNG	0,75	-5,27	↓	-8,77	↓	-14,25	↓	1,8	140,0%	Покупать	775,8
Ленэнерго-об.	LSNG	2,67	0,11	↑	-1,84	↓	14,72	↑	7,690	187,7%	Покупать	79,0
Ленэнерго-пр.	LSNGP	14,81	-0,62	↓	-1,94	↓	30,19	↑	-	-	-	-
МОЭСК	MSRS	1,01	0,56	↑	0,78	↑	-27,43	↓	1,353	34,2%	Покупать	1 277,9
ADR/GDR												
Мосэнерго	AOMD LI	1,00	-4,90	↓	-5,00	↓	-29,68	↓	-	-	-	793,8
РусГидро	HYDR LI	1,89	-1,87	↓	-0,16	↓	9,44	↑	Пересмотр	-	Пересмотр	7 296,4
ФСК ЕЭС	FEES LI	0,73	0,00	●	-8,75	↓	-45,93	↓	2,7	264,6%	Покупать	1 880,8
Связь, медна и ИТ												
МТС	MTSS	274,00	-0,47	↓	-7,59	↓	-16,50	↓	Пересмотр	-	Пересмотр	14 734,2
Ростелеком (ао)	RTKM	105,50	-0,14	↓	3,14	↑	-4,61	↓	150,0	42,2%	Покупать	7 328,1
Ростелеком (ап)	RTKMP	70,64	1,16	↑	3,94	↑	-5,36	↓	105,0	48,6%	Покупать	-
МегаФон	MFON	1015,00	-1,27	↓	-1,88	↓	-8,07	↓	1198,0	18,0%	Держать	16 376,3
АФК Система	AFKS	22,95	5,03	↑	-34,43	↓	-48,68	↓	Пересмотр	-	Пересмотр	5 763,3
РБК	RBCM	4,02	-2,85	↓	-4,58	↓	-28,69	↓	-	-	-	38,3
ADR/GDR (USD)												
МТС	MBT US	16,85	-0,94	↓	-10,56	↓	-22,10	↓	Пересмотр	-	Пересмотр	17 409,5
Ростелеком	ROSY US	16,46	1,29	↑	3,72	↑	-19,00	↓	28,20	71,3%	Покупать	7 322,5
АФК Система	SSA LI	12,95	7,92	↑	-36,83	↓	-59,68	↓	Пересмотр	-	Пересмотр	6 248,4
Вымпелком	VIP US	7,98	-5,11	↓	-7,42	↓	-38,33	↓	11,13	39,5%	Покупать	14 018,7
СТС Media	CTCM US	9,09	-1,20	↓	-2,88	↓	-34,58	↓	-	-	-	1 415,9
Yandex	YNDX US	29,42	-1,08	↓	-6,78	↓	-31,82	↓	38,40	30,5%	Покупать	9 455,6
Mail.ru	MAIL LI	29,21	-2,18	↓	-2,63	↓	-34,51	↓	40,88	40,0%	Покупать	6 107,9
Химическая отрасль												
Акрон	AKRN	1230,00	0,00	●	3,22	↑	9,43	↑	1603,0	30,3%	Покупать	1 297,4
ФосАгро	PHOR	1402,10	1,97	↑	9,33	↑	47,65	↑	Пересмотр	-	Пересмотр	4 725,1
Уралкалий	URKA	145,91	0,63	↑	4,58	↑	-15,12	↓	183,0	25,4%	Держать	11 148,1
Нижнекамскнефтехим ао	NKNC	20,25	-2,24	↓	-0,15	↓	-23,86	↓	-	-	-	849,2
Нижнекамскнефтехим ап	NKNC	14,15	-0,11	↓	-1,38	↓	-30,71	↓	-	-	-	80,6
ADR/GDR (USD)												
Акрон	AKRN LI	3,17	-1,06	↓	-4,06	↓	0,19	↑	4,86	53,5%	Покупать	1 297,4
ФосАгро	PHOR LI	11,84	-1,82	↓	4,78	↑	21,00	↑	Пересмотр	-	Пересмотр	4 725,1
Уралкалий	URKA LI	18,98	0,32	↑	2,15	↑	-28,65	↓	26,5	39,6%	Держать	11 148,1

Вы можете подписаться на наши аналитические материалы, [перейдя по ссылке](#) или



Департамент Аналитики

Тел. +7 (495) 781 02 02

Департамент торговли и продаж

Тел. +7 (495) 781 73 03

**Взаимодействие с клиентами,
формирование портфелей,
применение торговых идей**

Тел. +7(495) 781-73-02

Тел. +7(495) 781-73-00



Мария Исаева
mvi@ufs-federation.com



Дмитрий Коростелов
kdv@ufs-federation.com



Дмитрий Рожков
rdv@ufs-federation.com



Светлана Шмакова
ssv@ufs-federation.com



Анна Куренкова
kas@ufs-federation.com

UFS Investment Company

- Победитель конкурса прогнозов Thomson Reuters Trading Russia
- Лауреат премии Cbonds Awards в номинации – «Прорыв года в аналитике»
- Лауреат премии Cbonds Awards
- Рейтинг надежности на уровне А, высокий уровень надежности (РА Эксперт)
- Рейтинг кредитоспособности по национальной шкале «А» (АК&М)
- Дважды лауреат премии «Investor Awards»
- Золотой диплом «За информационную открытость»(Финансовый пресс-клуб)
- Лауреат премии Spear's Awards
- Лауреат Национальной премии «Финансовый Олимп 2012»
- Лучший результат управления фондами фиксд-инком и арбитраж (достижение исторических доходностей 38/72% годовых 2013г.)
- Команда аналитиков входит в TOP-3 ранкинга BARR - Ранг абсолютного дохода Bloomberg

Всегда для Вас живой сайт: он-лайн консультант на нашем сайте www.ufs-federation.com



Подписка
на аналитику



Каждый вторник в 19:00
встречи с UFS IC
«Осень – пора новых знаний»



Узнайте больше
с помощью мобильного
приложения

Настоящий обзор предоставлен исключительно в информационном порядке и не является предложением о проведении операций на рынке ценных бумаг, и в частности предложением об их покупке или продаже. Настоящий обзор содержит информацию, полученную из источников, которые ООО «ИК «Ю Эф Эс Финанс» рассматривает в качестве достоверных. Тем не менее ООО «ИК «Ю Эф Эс Финанс», его руководство и сотрудники не могут гарантировать абсолютные точность, полноту и достоверность такой информации и не несут ответственности за возможные потери клиента в связи с ее использованием. Оценки и мнения, представленные в настоящем обзоре, основаны единственно на заключениях аналитиков компании в отношении анализируемых ценных бумаг и эмитентов. Вознаграждение аналитиков не связано и не зависит от содержания аналитических обзоров, которые они готовят, или от существа даваемых ими рекомендаций. ООО «ИК «Ю Эф Эс Финанс», его руководство и сотрудники могут изменить свое мнение в одностороннем порядке без обязательства специально уведомлять кого-либо о таких изменениях. ООО «ИК «Ю Эф Эс Финанс», его руководство и сотрудники не несут ответственности за инвестиционные решения клиента, основанные на информации, содержащейся в настоящем документе. ООО «ИК «Ю Эф Эс Финанс», его руководство и сотрудники также не несут ответственности за прямые или косвенные потери и/или ущерб, возникший в результате использования клиентом информации или какой-либо ее части при совершении операций с ценными бумагами. ООО «ИК «Ю Эф Эс Финанс» не берет на себя обязательств регулярно обновлять информацию, которая содержится в настоящем документе, или исправлять возможные неточности. Сделки, совершенные в прошлом и упомянутые в настоящем документе, не всегда являются индикативными для определения результатов будущих сделок. На стоимость, цену или величину дохода по ценным бумагам или производным инструментам, упомянутым в настоящем документе, могут оказывать неблагоприятное воздействие колебания обменных курсов валют. Инвестирование в ценные бумаги несет значительный риск, в связи с чем клиенту необходимо проводить собственный анализ рынка и исследование надежности эмитентов до совершения сделок. Настоящий документ не может быть воспроизведен полностью или частично, с него нельзя делать копии, выдержки из него не могут использоваться для каких-либо публикаций без предварительного письменного разрешения ООО «ИК «Ю Эф Эс Финанс». ООО «ИК «Ю Эф Эс Финанс» не несет ответственности за несанкционированные действия третьих лиц, связанные с распространением настоящего обзора или любой его части.

