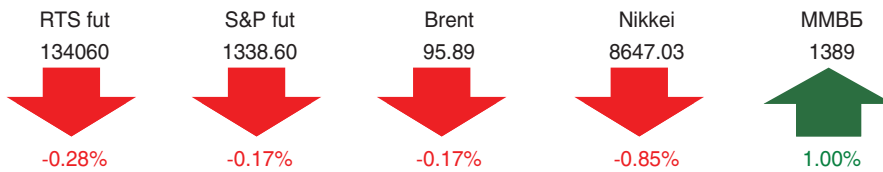




# РОССИЙСКИЙ РЫНОК

## утренний обзор



### Акции лучше/хуже рынка\*

|        |              |
|--------|--------------|
| 4.23%  | Ростел       |
| 2.26%  | Сбербанк-п   |
| 1.65%  | Распадская   |
| 1.18%  | Сургнфгз     |
| 1.15%  | Сбербанк     |
| -1.44% | Мечел        |
| -1.72% | Сургнфгз-п   |
| -1.84% | Новатэк      |
| -2.24% | +МосЭнерго   |
| -2.42% | Газпромнефть |

\* Динамика акций в сравнении с индексом ММВБ. Данные ММВБ.

## В ОЖИДАНИИ ОТКРЫТИЯ

**Внешний фон – умеренно негативный.** Мировые фондовые рынки демонстрируют неоднозначную динамику на фоне опасений относительно финансов Испании. Американские индексы закрылись разнонаправленно, в Азии наблюдается снижение до 0,9%. Фьючерс на S&P утром теряет 0,2%. Цены на нефть после вчерашнего падения колеблются в районе уровня \$96 за баррель Brent. В текущей ситуации мы ожидаем открытия российского рынка снижением на 0,5-1%. Технически индекс ММВБ вчера не смог преодолеть сопротивление на уровне 1390 пунктов, что повлечет за собой откат вниз. Поддержкой может выступить уровень 1370 пунктов. Сегодня влияние на ход торгов могут оказывать данные по начатым строительствам и выданным разрешениям в США. ФРС начнет двухдневное заседание по поводу процентной ставки.

## ДВИЖУЩИЕ ФАКТОРЫ

### Рост



- Ожидания стимулов от ведущих центробанков

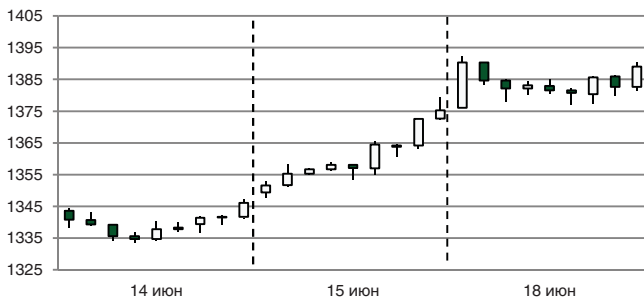
### Падение



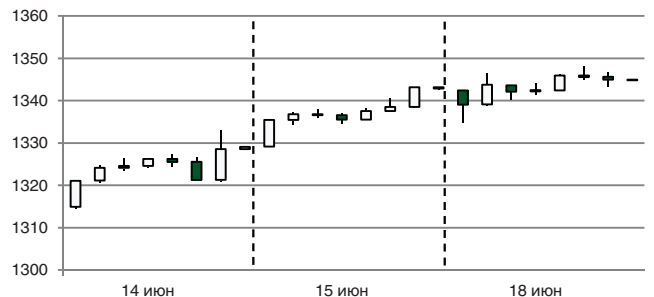
- Опасения относительно финансов Европы
- Снижение фьючерса на S&P
- Нефть заметно подешевела

**В числе лидеров** оказались акции Сургутнефтегаза. По итогам дня котировки компании выросли на 2%, несмотря на давление со стороны рынка нефти. К вечеру цены на нефть марки Brent скатилась к годовым минимумам в районе \$95.5 за баррель.

### ММВБ



### S&P500



## РОССИЯ

**Восходящее движение на российском рынке** акций в понедельник продолжилось. Главным драйвером роста на мировых рынках стали итоги выборов в Греции. Про-Европейские партии получили желаемое большинство. А. Самарас, поддерживающий интересы ЕС, приступил к формированию кабинета правительства. За выполнение задачи и последующее выполнение принятых ранее (в марте) обязательств, Афины могут рассчитывать на бонус в виде очередного пакета финансовой помощи на смягченных условиях. Однако, к середине дня, наблюдалась коррекция на фоне ухудшения ситуации на российском денежном рынке, где ставки МIBOR overnight снова перешагнули планку в 6%. По итогам дня индекс ММВБ укрепился на 1%. Опережающую динамику продемонстрировали представители банковской отрасли. Акции Сбербанка подорожали на 2,2%, акции ВТБ - на 2%. Инвесторы одобрили исход греческих выборов, поскольку развал зоны евро привнес бы панику на валютный рынок и больно ударил бы по котировкам банков. Однако расслабляться рано: Испания, похоже, еще даст повод прикупить бумагу российских банков дешевле. К бумагам нефтегазовой отрасли игроки в понедельник относились более настороженно, поскольку расклад сил на сырьевом рынке не способствует покупкам: августовский контракт на нефть марки Brent вместе со всеми начал день с гэта вверх, но в «минус» ушел с опережением фондовых рынков. Бумаги Роснефти выросли в цене лишь на 0,4%, котировки Лукойла выросли на 0,8%, акции Газпрома подорожали на 1%.

## МИРОВЫЕ РЫНКИ

**Противоречивый новостной фон** определил волатильную торговую сессию на американских биржах в понедельник. Ведущие индексы зафиксировали разнонаправленные результаты: Dow Jones ослаб на 0,2%, в то время как S&P500 и Nasdaq прибавили 0,1% и 0,8% соответственно. Основным «поставщиком» новостей стала Европа. На прошедших в минувшее воскресенье выборах в Греции лидирует партия «Новых демократов», которые выступают за принятие мер бюджетной экономии и, соответственно, помощи от ЕС. Это снижает краткосрочные риски выхода Греции из еврозоны, однако не решает проблем страны. Победившей партии еще предстоит сформировать коалиционное правительство и провести страну через ряд болезненных реформ. Таким образом, страсти вокруг Греции на время стихли, однако инвесторы переключились на Испанию. Поступили сообщения о том, что банкам страны могут потребоваться списания до \$190 млрд «плохих долгов», что гораздо выше первоначальных оценок. На этом фоне доходности десятилетних облигации Испании превысили уровень 7%. Из американских новостей следует отметить статистику по рынку недвижимости. Индекс настроений строителей от NAHB поднялся с 28 до 29 пунктов, оказавшись чуть лучше ожиданий. Это несколько помогло бумагам американских строителей. Также рост продемонстрировали акции технологических компаний во главе с Apple (+2%) и Google (+1,1%). Аутсайдерами дня стали бумаги финансового сектора, наиболее остро реагирующие на проблемы Европы.

## ДИНАМИКА ОФБУ

Данные на 15.06.2012

| Название                                    | Тип1 | Тип2 | Тип3 | Валюта | Пай, руб  | СЧА, млн руб. | 1 д.   | 1 нед. | 1 мес.  | 3 мес.  | 6 мес.  | 12 мес. | 36 мес. |
|---|------|------|------|--------|-----------|---------------|--------|--------|---------|---------|---------|---------|---------|
| Петрокоммерц — Акции                        | О    | А    | Р    | RUR    | 530.51    | 48.18         | 1.84%  | 2.68%  | 2.86%   | -15.11% | -1.04%  | -13.29% | 16.68%  |
| Зенит — Основа капитала                     | О    | А    | Р    | RUR    | 2158.15   | 62.56         | 1.71%  | 3.39%  | -2.53%  | -9.88%  | -2.56%  | -22.67% | 67.83%  |
| Энерготрансбанк — Янтарь - российские акции | О    | А    | Р    | RUR    | 1256.48   | 20.77         | 1.66%  | 2.35%  | -3.04%  | -21.25% | -9.38%  | -23.61% | 15.36%  |
| M2M Прайвет Банк — Индекс +                 | О    | И    | Р    | RUR    | 4080.50   | 38.21         | 1.65%  | 2.92%  | 2.92%   | -15.24% | 1.60%   |         |         |
| Кросс — Сбалансированный                    | О    | А    | Р    | RUR    | 46747.62  | 2.49          | 1.11%  | 2.23%  | 0.34%   | -1.38%  | -0.47%  | -23.93% | 66.93%  |
| Энерготрансбанк — Янтарь - энергоресурсы    | О    | А    | Р    | RUR    | 796805.65 | 4.68          | 1.04%  | 3.20%  | -4.01%  | -15.66% | 0.63%   | -5.46%  | 9.79%   |
| Петрокоммерц — Облигации                    | О    | О    | Р    | RUR    | 108.08    | 0.08          | 0.95%  | -0.81% | 10.45%  | 5.56%   | -83.70% | -86.96% | -87.47% |
| Кросс — Консервативный                      | О    | А    | Р    | RUR    | 113843.28 | 29.74         | 0.90%  | 1.81%  | 1.01%   | 2.34%   | 4.54%   | -16.86% | 80.15%  |
| Петрокоммерц — 3                            | О    | С    | Р    | RUR    | 1125.91   | 35.64         | 0.72%  | 1.13%  | 0.95%   | -5.20%  | -1.11%  | -2.68%  | 1.98%   |
| Зенит — Вечные ценности                     | О    | Т    | Г    | RUR    | 56104.36  | 434.38        | 0.64%  | 6.18%  | 10.37%  | -3.81%  | 12.63%  | -5.48%  | 31.13%  |
| Зенит — Тихая гавань                        | О    | О    | Р    | RUR    | 59231.19  | 103.64        | 0.56%  | 1.15%  | -0.59%  | -3.77%  | 1.30%   | -1.14%  | 45.70%  |
| M2M Прайвет Банк — Перспективные инвестиции | О    | Т    | Г    | RUR    | 9518.62   | 60.35         | 0.46%  | 3.82%  | 7.52%   | -3.71%  | 2.61%   |         |         |
| Петрокоммерц — Корпоративный                | О    | С    | Р    | RUR    | 488.17    | 2.69          | 0.41%  | 0.60%  | 0.43%   | -4.60%  | 0.73%   | -4.72%  | -3.26%  |
| M2M Прайвет Банк — Эффективный              | О    | А    | Р    | RUR    | 4597.41   | 165.52        | 0.38%  | 0.65%  | -2.19%  | -4.38%  | -1.35%  | -20.10% |         |
| Петрокоммерц — 2                            | О    | С    | Р    | RUR    | 2647.71   | 595.15        | 0.37%  | 0.68%  | 0.53%   | -2.80%  | 0.82%   | -0.68%  | 6.04%   |
| Славянский кредит — Славянский              | О    | А    | Р    | RUR    | 45391.63  | 9.03          | 0.37%  | 1.01%  | -1.68%  | -8.10%  | 1.92%   | -2.64%  | 58.01%  |
| Петрокоммерц — 1                            | О    | С    | Р    | RUR    | 1784.07   | 134.83        | 0.32%  | 0.48%  | 0.65%   | -1.07%  | 2.24%   | 0.28%   | 5.77%   |
| M2M Прайвет Банк — Сбалансированный         | О    | С    | Р    | RUR    | 4420.49   | 123.60        | 0.21%  | 0.43%  | -0.75%  | -1.14%  | 2.13%   | -9.90%  |         |
| Татфондбанк — Фонд российских акций         | О    | А    | Р    | RUR    | 952.00    | 16.73         | 0.06%  | -0.32% | -0.28%  | -17.07% | -10.85% | -18.63% | 34.72%  |
| Татфондбанк — Фонд золотой                  | О    | С    | Р    | RUR    | 1387.90   | 6.19          | 0.03%  | -0.35% | -1.02%  | -6.13%  | -3.12%  | -12.56% | 48.84%  |
| Абсолют — Доходный                          | О    | О    | Р    | RUR    | 2040.12   | 308.49        | 0.02%  | 0.02%  | -0.59%  | 0.42%   | 4.46%   | 5.56%   | 46.15%  |
| Абсолют — Доверие                           | О    | С    | Р    | RUR    | 2017.69   | 340.86        | 0.02%  | -0.01% | 0.00%   | -6.88%  | -3.87%  | -8.60%  | 56.92%  |
| Банк на Красных Воротах — Универсальный*    | О    | С    | Р    | RUR    | 13489.00  | 29.37         | 0.00%  | 0.00%  | -5.95%  | -11.83% | -6.24%  | -20.45% | 21.84%  |
| Газпромбанк — Агрессивный*                  | О    | А    | Р    | RUR    | 19057.58  | 373.07        | 0.00%  | 0.64%  | 0.14%   | -14.23% | -2.88%  | -12.28% | 29.17%  |
| Газпромбанк — Консервативный*               | И    | О    | Р    | RUR    | 5018.29   | 35.92         | 0.00%  | -3.56% | -3.49%  | -2.08%  | 0.76%   | -0.10%  | 1.21%   |
| Газпромбанк — Страховые резервы*            | И    | О    | Р    | RUR    | 5035.02   | 2.26          | 0.00%  | 0.19%  | 1.54%   | -2.97%  | 2.90%   | -0.04%  | 30.87%  |
| ТрансКредитБанк — Магистраль*               | О    | О    | Р    | RUR    | 1143.21   | 0.01          | 0.00%  | 0.00%  | 0.00%   | -0.37%  | -1.30%  | -3.09%  | 20.06%  |
| ТрансКредитБанк — Аврора*                   | О    | А    | Р    | RUR    | 667.72    | 2.51          | 0.00%  | 0.00%  | 0.00%   | -0.07%  | -0.52%  | -6.39%  | 7.66%   |
| ТрансКредитБанк — Локомотив*                | О    | С    | Р    | RUR    | 1215.08   | 1.42          | 0.00%  | 0.00%  | 0.00%   | -0.02%  | -0.50%  | -8.50%  | 20.64%  |
| Центр-инвест — Второй*                      | О    | О    | Р    | RUR    | 1597.09   | 18.17         | 0.00%  | 0.00%  | 0.00%   | 0.00%   | 1.83%   | 0.87%   | 56.99%  |
| Центр-инвест — Первый*                      | О    | А    | Р    | RUR    | 162.77    | 41.45         | 0.00%  | 0.00%  | 0.00%   | 0.00%   | 3.78%   | -13.42% | 15.42%  |
| M2M Прайвет Банк — Стабильный               | О    | О    | Р    | RUR    | 13387.06  | 80.18         | 0.00%  | 0.12%  | 0.41%   | 1.87%   | 5.43%   | 7.23%   |         |
| Татфондбанк — Фонд стабильного дохода       | О    | О    | Р    | RUR    | 1547.80   | 8.16          | -0.05% | 0.08%  | 0.09%   | 1.40%   | -6.63%  | -4.79%  | 9.52%   |
| Славянский кредит — Хедж-фонд               | О    | А    | Р    | RUR    | 7955.53   | 70.92         | -0.10% | -0.11% | -0.43%  | -4.76%  | 0.05%   | 13.57%  | 98.08%  |
| Зенит — Доходный                            | О    | А    | Р    | RUR    | 48925.93  | 638.61        | -0.32% | 0.28%  | -4.45%  | -12.29% | -2.52%  | -26.96% | 75.14%  |
| Зенит — Доходный II                         | О    | А    | Р    | RUR    | 6938.54   | 340.48        | -0.36% | 0.35%  | -3.09%  | -9.31%  | -1.07%  | -23.00% | 101.02% |
| Зенит — Перспективный                       | О    | А    | Р    | RUR    | 5009.92   | 90.45         | -0.38% | 0.54%  | -3.92%  | -11.37% | -2.88%  | -26.40% | 100.80% |
| Абсолют — Перспектива                       | О    | И    | Р    | RUR    | 1053.84   | 51.54         | -0.58% | 1.01%  | -1.46%  | -18.51% | -8.02%  | -21.19% | 19.94%  |
| Зенит — Валютный                            | О    | А    | Г    | USD    | 951.98    | 136.66        | -0.63% | 0.90%  | -6.40%  | -16.97% | 2.42%   | -16.10% | 60.37%  |
| Абсолют — Тактика                           | О    | А    | Р    | RUR    | 619.63    | 37.80         | -1.80% | 1.41%  | -10.05% | -32.49% | -23.07% | -40.50% | -44.17% |

Данные АЗИПИ

\* Отсутствуют данные на указанную дату

Тип1:

О - открытый, И - интервальный;

Тип2:

А - акции, О - облигации, С - смешанные инвестиции, И - индексный, Т - товарный;

Тип3:

Р - Россия, Г - глобальный.



# АЗИПИ

информационное агентство

**О нас:** Ассоциация защиты информационных прав инвесторов (АЗИПИ) анализирует информацию о деятельности различных форм бизнеса в России. Начав работу в 1995 году, АЗИПИ по договоренности с ЦБ РФ стала первым информационным центром раскрытия информации о кредитных организациях. В настоящий момент АЗИПИ является уполномоченным агентством ФСФР по раскрытию информации об эмитентах, ведет одну из наиболее полных баз данных о деятельности фондов коллективных инвестиций. Информационное агентство «АЗИПИ» создаёт аналитические материалы по фондовому рынку и рынку коллективных инвестиций. Основная задача — оценка текущей ситуации, макроэкономических тенденций, прогноз дальнейшего развития и формирование инвестиционных предложений для участников рынка. Основные направления проекта: рынок ценных бумаг России и США, коллективные инвестиции, инвестиции в развивающиеся страны и альтернативные проекты.

## Над обзором работали:

### ЕВГЕНИЙ ХМЕЛЬНИЦКИЙ

Ведущий аналитик

### ДАВИД КРАДЖЯН

Аналитик

## Контактная информация

129515, Россия, Москва  
Ул. Академика Королева, а/я 92

Телефон: +7 (495) 926-62-68  
E-mail: [info@azipi.ru](mailto:info@azipi.ru)

---

**ВАЖНАЯ ИНФОРМАЦИЯ.** Настоящий обзор не содержит предложений по совершению инвестиций и выражает наше субъективное мнение. Несмотря на то, что мы прикладываем значительные усилия, чтобы сделать информацию как можно более достоверной и полезной, мы не претендуем на ее исчерпывающую полноту и абсолютную точность. Приведенные показатели не обязательно могут служить ориентиром для оценки будущей результативности инвестиций. Мы напоминаем о необходимости комплексного анализа при принятии инвестиционных решений.

Все мнения и прогнозы, содержащиеся в настоящем документе, отражают собственную позицию авторов. Это мнение может не совпадать с позицией АЗИПИ. Ассоциация защиты информационных прав инвесторов гарантирует, что никакие компании, упоминающиеся в настоящем документе, не совершали денежных или иных компенсаций в пользу Ассоциации за участие в обзоре.

Никакая часть информации, содержащейся в настоящем документе, не может воспроизводиться, передаваться, распространяться, публиковаться или использоваться без письменного разрешения Ассоциации защиты информационных прав инвесторов.